



Anexa 1 la Hotărârea Consiliului de Administrație nr. 27 din 30 martie 2021
Rector,
Prof. univ. dr. ing. Puiu-Lucian GEORGESCU

RAPORTUL ANUAL

AL RECTORULUI PRIVIND STAREA

UNIVERSITĂȚII

2020

PREAMBUL

Învățământul superior din Galați a apărut în anul 1948 prin înființarea Institutului de Îmbunătățiri Funciare. În structura institutelor ce au fost înființate la Galați s-au aflat o serie de programe de studiu unice în țară: construcții navale, exploatarea navelor și porturilor, industrie alimentară, tehnică piscicolă, frigotehnie, fapt care a făcut ca un important proces de concepție, privind elaborarea planurilor de învățământ, a cursurilor, dotarea laboratoarelor etc., valorificat în prezent și în alte centre universitare ale țării, să fie în întregime opera corpului profesoral de specialitate din învățământul superior gălățean. Sub actuala denumire, Universitatea „Dunărea de Jos” din Galați funcționează din anul 1974, iar astăzi, la 73 de ani, și-a consolidat rolul de instituție academică de referință în spațiul educațional național și internațional.

Misiune și obiective

Misiunea și obiectivele asumate individualizează Universitatea „Dunărea de Jos” din Galați în sistemul național și internațional de învățământ, ca fiind cea mai importantă universitate din Sud-Estul României, cu extensiuni în Republica Moldova, dar și în Italia, la Enna, provincia Sicilia.

Universitatea „Dunărea de Jos” din Galați își asumă misiunea de a genera și de a transfera cunoaștere către societate prin:

- formare inițială și formare continuă la nivel universitar și postuniversitar, în scopul dezvoltării personale, al inserției profesionale a individului și a satisfacerii nevoii de competență a mediului socio-economic;
- cercetare științifică, dezvoltare, inovare și transfer tehnologic, prin creație individuală și colectivă în domeniile: matematică și științe ale naturii, științe inginerești, științe biologice și medicale, științe sociale, științe umaniste și arte, știința sportului și educației, precum și valorificarea și diseminarea rezultatelor acestora.

Universitatea oferă tuturor membrilor comunității condițiile necesare pentru valorificarea aptitudinilor personale prin învățământ, cercetare științifică și activități socio-culturale, asumându-și rolul de centru cultural și civic menit să contribuie la formarea și difuzarea valorilor culturale, la promovarea pluralismului opțiunilor și la dezvoltarea culturii politice și civice, rolul de pol de creație științifică și tehnologică pentru sprijinirea tuturor unităților economice, de învățământ și sociale din regiune.

Universitatea are misiunea de promovare a valorilor culturii naționale și universale și își îndeplinește misiunea prin realizarea următoarelor obiective:

- 1. Formarea de specialiști cu pregătire superioară pentru învățământ, știință și cultură, sănătate, activități tehnice, economice, juridice, sociale, potrivit programelor de studii aflate în structura Universității, standardelor educaționale și cerințelor societății;**
- 2. Actualizarea și perfecționarea pregătirii specialiștilor prin programe de masterat, doctorat, studii postdoctorale și postuniversitare și de formare continuă;**
- 3. Asigurarea calității activității educațional formative la nivelul standardelor naționale și internaționale prin:**
 - perfecționarea planurilor de învățământ, a fișelor disciplinelor și a metodelor educațional formative de predare și de evaluare, astfel încât programele să fie adaptate cerințelor mediului socio-economic și adecvate în raport cu piața calificărilor;
 - perfecționarea învățământului bazat pe credite de studii transferabile, pentru a asigura posibilitatea trecerii studenților de la un program de studiu la altul și recunoașterea internațională a diplomelor acordate de Universitate;
 - dezvoltarea, diversificarea și valorificarea preocupărilor legate de informatizarea procesului educațional formativ;

- descoperirea, stimularea și valorificarea aptitudinilor studenților, acordându-se o atenție deosebită valorilor individuale și creșterii gradului de inserție a studenților și absolvenților pe piața muncii.
- 4. Asigurarea managementului calității activității educațional formative, de cercetare și administrative prin intermediul Consiliului de Calitate condus de Rector, care elaborează și implementează standardele și procedurile de asigurare a calității la nivelul universității.**
- 5. Dezvoltarea cercetării avansate, fundamentale și aplicative prin:**
 - creșterea potențialului uman și a resurselor materiale ale centrelor de cercetare;
 - stimularea participării colectivelor de cercetare la competițiile de nivel național și internațional, pentru susținerea financiară și asigurarea vizibilității cercetării fundamentale și aplicative;
 - dezvoltarea, atestarea și diversificarea centrelor de cercetare;
 - dezvoltarea cooperării științifice internaționale, inclusiv prin stimularea participării în cadrul programelor de cercetare, dezvoltare, inovare la nivel internațional.
- 6. Cunoașterea realităților și tendințelor din învățământul superior românesc, european și mondial prin participarea membrilor comunității universitare la programe de dezvoltare, cercetare, inovare și manifestări științifice naționale și internaționale.**
- 7. Dezvoltarea și modernizarea bazei materiale a învățământului, a cercetării științifice și a microproducției.**
- 8. Dezvoltarea continuă a sistemului informatic conectat la rețelele naționale și internaționale care să asigure satisfacerea cerințelor integrării în societatea informațională.**
- 9. Continuarea dezvoltării, modernizării și informatizării bibliotecii și a întregii baze informaționale a Universității și conectarea acesteia la surse de informare reprezentative la nivel național și internațional.**
- 10. Conferirea tuturor tipurilor de titluri, ordine și medalii prevăzute în sistemul național de diplome universitare și postuniversitare.**



În baza art. 130 alin.(2) din Legea Educației Naționale nr. 1/2011, cu modificările și completările ulterioare, prezentul raport conține următoarele informații:

- a) Situația financiară a universității pe surse de finanțare și tipuri de cheltuieli;
- b) Situația programelor de studii;
- c) Situația personalului universității;
- d) Rezultatele activităților de cercetare;
- e) Situația asigurării calității activităților din cadrul universității;
- f) Situația respectării eticii universitare și a eticii activităților de cercetare;
- g) Situația posturilor vacante;
- h) Situația inserției profesionale a absolvenților din promoțiile precedente.

RECTOR,

Prof.dr.ing. Puiu-Lucian GEORGESCU

A. SITUAȚIA FINANCIARĂ A UNIVERSITĂȚII, PE SURSE DE FINANȚARE ȘI TIPURI DE CHELTUIELI

Situația financiară a Universității "Dunărea de Jos" din Galați pe anul 2020 este reflectată în bilanțul contabil, contul de rezultat patrimonial, situația fluxurilor de trezorerie, situația activelor corporale și necorporale, conturile de execuție bugetară și anexele la situațiile financiare și reprezintă rezultatul înregistrărilor cronologice și sistematice aferente operațiunilor consemnate în documentele justificative, conform prevederilor Ordinului nr. 1917/2005 pentru aprobarea Normelor metodologice privind organizarea și conducerea contabilității instituțiilor publice, Planul de conturi pentru instituțiile publice și instrucțiunile de aplicare a acestuia. Execuția bugetului de venituri și cheltuieli la data de 31 decembrie 2020 a fost încheiată cu respectarea prevederilor Ordinului nr. 3155/2020 pentru aprobarea Normelor metodologice privind încheierea exercițiului bugetar al anului 2020.

Situația financiară a Universității la sfârșitul anului 2020 pe surse de finanțare și tipuri de cheltuieli se prezintă astfel:

A1. Totalul veniturilor încasate în cursul anului 2020 a fost de **260,890,886.00 lei**, respectiv **53,935,392.28 euro**, calculate la un curs mediu anual pentru anul 2020 de 1 Euro = 4,8371 lei. Structura veniturilor încasate în anul 2020 este prezentată în Tabelul nr. 1:

Tabelul nr. 1. Veniturile încasate în anul 2020, pe surse de finanțare

Nr. crt.	Venituri încasate	Lei	Euro	Pondere (%)
1	Venituri virate de către Ministerul Educației în baza Contractului instituțional	199,223,871.00	41,186,634.76	76.36%
1.1.	Finanțarea de bază	110,034,500.00	22,748,030.84	42.18%
1.2.	Finanțarea suplimentară	40,622,525.00	8,398,115.61	15.57%
1.3.	Granturi doctorat	6,330,000.00	1,308,635.34	2.43%
1.4.	Fondul de dezvoltare instituțională	1,770,000.00	365,921.73	0.68%
1.5.	Fondul pentru situații speciale	1,397,300.00	288,871.43	0.54%
1.6.	Sentințe judecătorești definitive și irevocabile	1,895,432.00	391,852.97	0.73%
1.7.	Diferențe salariale Legea nr. 85/2016	4,779,480.00	988,087.90	1.83%
1.8.	Dobânzi aferente sentințelor judecătorești	149,194.49	30,843.79	0.06%
1.9.	Indemnizația de hrană	4,119,372.51	851,620.29	1.58%
1.10.	Voucherele de vacanță	1,908,610.00	394,577.33	0.73%
1.11.	Transport studenți	541,000.00	111,843.87	0.21%
1.12.	Burse	25,676,457.00	5,308,233.65	9.84%
2	Venituri virate de către Ministerul Educației în baza Contractului complementar	5,979,094.00	1,236,090.63	2.29%
2.1.	Subvenția cămine-cantine	4,514,193.00	933,243.68	1.73%
2.2.	Cheltuieli de capital	1,462,000.00	302,247.21	0.56%
2.3.	Alocații pentru procurări calculatoare	2,901.00	599.74	0.00%
3	Venituri aferente finanțării din granturi UMPFE ROSE virate de către Ministerul Educației	979,116.00	202,417.98	0.38%
4	Venituri extrabugetare	54,708,805.00	11,310,248.91	20.97%
4.1.	Venituri realizate din taxe și alte venituri, inclusiv DFCTT, DPPD	18,207,166.00	3,764,066.49	6.98%
4.2.	Venituri din activitatea de cercetare	8,102,264.00	1,675,025.12	3.11%

Tabelul nr. 1. Veniturile încasate în anul 2020, pe surse de finanțare

Nr. crt.	Venituri încasate	Lei	Euro	Pondere (%)
4.3.	Alte venituri din prestări servicii și alte activități	597,457.00	123,515.54	0.23%
4.4.	Venituri din contribuția studenților pentru cămine-cantină	2,353,692.00	486,591.55	0.90%
4.5.	Venituri din fondurile externe nerambursabile	25,448,226.00	5,261,050.22	9.75%
	TOTAL	260,890,886.00	53,935,392.28	100.00%

Din Tabelul nr. 1 rezultă următoarele:

- veniturile încasate de la Ministerul Educației în baza Contractului instituțional au fost în valoare de 199,223,871.00 lei (41,186,634.76 euro) și reprezintă 76.36% din totalul veniturilor încasate de universitate în anul 2020. Din acestea, veniturile aferente finanțării instituționale (finanțarea de bază, finanțarea suplimentară, granturile doctorat, fondul de dezvoltare instituțională și fondurile cu destinație specială) au fost în valoare de 160,154,325.00 lei (33,109,574.95 Euro), respectiv 61.39% din totalul veniturilor încasate, iar sumele încasate pentru sentințele judecătorești definitive și irevocabile, diferențele salariale conform Legii nr. 85/2016, dobânzile aferente sentințelor judecătorești, indemnizația de hrană, voucherele de vacanță, transportul studenți și pentru burse reprezintă 14.98% din totalul veniturilor încasate, respectiv 39,069,546.00 lei (8,077,059.81 euro);
- veniturile încasate de la Ministerul Educației în baza Contractului complementar au fost în valoare de 5,979,094.00 lei (1,236,090.63 euro) și reprezintă 2.29% din totalul veniturilor încasate, destinația acestor surse fiind pentru subvenționarea căminelor și cantinelor, cheltuieli de capital și alocații pentru procurarea de calculatoare pentru studenți;
- veniturile încasate din Granturile UMPFE ROSE acordate de Ministerul Educației au fost în valoare de 979,116.00 lei (202,417.98 euro) și reprezintă 0.38% din totalul veniturilor încasate de către universitate;
- veniturile extrabugetare încasate de către universitate în anul 2020 au fost în valoare de 54,708,805.00 lei (11,310,248.91 euro) și reprezintă 20.97% din totalul veniturilor încasate de către universitate. În cadrul acestora, veniturile realizate din taxele de școlarizare și alte venituri, inclusiv cele ale departamentelor DFCTT și DPPD au fost în valoare de 18,207,166.00 lei (3,764,066.49 euro) - 6.98% din totalul veniturilor, veniturile din activitatea de cercetare au fost în valoare de 8,102,264.00 lei (1,675,025.12 euro) – 3.11% din totalul veniturilor, veniturile din prestări servicii și alte activități au fost în valoare de 597,457.00 lei (123,515.54 euro) – 0.23% din totalul veniturilor, veniturile din contribuția studenților pentru cămine-cantină au fost în valoare de 2,353,692.00 lei (486,591.55 euro) – 0.90% din totalul veniturilor, iar veniturile din fondurile externe nerambursabile au fost în valoare de 25,448,226.00 lei (5,261,050.22 euro) – 9.75% din totalul veniturilor încasate de către universitate.

A2. Totalul cheltuielilor plătite efectiv în cursul anului 2020 a fost de 222,691,725.00 lei, respectiv 46,038,271.90 euro, calculate la un curs mediu anual pentru anul 2020 de 1 Euro = 4,8371 lei. Structura cheltuielilor plătite în anul 2020 este prezentată în Tabelul nr. 2:

Tabelul nr. 2. Cheltuielile plătite în anul 2020

Nr. crt.	Cheltuieli plătite	Lei	Euro	Pondere (%)
1	Cheltuieli de personal, care includ cheltuielile cu salariile, indemnizația de hrană, contribuțiile la asigurările sociale, sentințele judecătorești, diferențele salariale, voucherele de vacanță etc.	150,557,271.00	31,125,523.76	67.61%
2	Cheltuieli cu bunuri și servicii	17,498,844.00	3,617,631.23	7.86%
3	Cheltuieli cu ajutoare sociale pentru studenți	174,271.00	36,027.99	0.08%
4	Cheltuieli pentru proiecte cu finanțare din fonduri externe nerambursabile	19,202,926.00	3,969,925.37	8.62%
5	Cheltuieli cu burse pentru studenți	26,522,126.00	5,483,063.41	11.91%
6	Cheltuieli de capital care includ lucrările de investiții, achizițiile de imobile și dotările independente plătite din venituri proprii și buget	8,829,702.00	1,825,412.33	3.96%
7	Plăți efectuate în anii precedenți și recuperate în anul curent	-93,415.00	-19,312.19	-0.04%
	TOTAL	222,691,725.00	46,038,271.90	100.00%

Din Tabelul nr. 2 rezultă următoarele:

- cheltuielile de personal, care includ cheltuielile cu salariile și alte sporuri și drepturi salariale în bani, indemnizațiile de delegare, indemnizația de hrană, sentințele judecătorești definitive și irevocabile, diferențele salariale conform Legii nr. 85/2016, voucherele de vacanță, contribuțiile la asigurările sociale ale angajaților și ale angajatorului au fost în valoare de 150,557,271.00 lei (31,125,523.76 euro) și reprezintă 67.61% din totalul cheltuielilor plătite;
- cheltuielile cu bunurile și serviciile au fost în valoare de 17,498,844.00 lei (3,617,631.23 euro) și reprezintă 7.86% din totalul cheltuielilor plătite;
- cheltuielile cu ajutoarele sociale pentru studenți au fost în valoare de 174,271.00 lei (36,027.99 euro) și reprezintă 0.08% din totalul cheltuielilor plătite;
- cheltuielile pentru proiecte cu finanțare din fonduri externe nerambursabile au fost în valoare de 19,202,926.00 lei (3,969,925.37 euro) și reprezintă 8.62% din totalul cheltuielilor plătite;
- cheltuielile cu bursele au fost în valoare de 26,522,126.00 lei (5,483,063.41 euro) și reprezintă 11.91% din totalul cheltuielilor plătite;
- cheltuielile de capital care includ lucrările de investiții, achizițiile de imobile și dotările independente plătite din venituri proprii și buget au fost în valoare de 8,829,702.00 lei (1,825,412.33 euro) și reprezintă 3.96% din totalul cheltuielilor plătite;
- plățile efectuate în anii precedenți și recuperate în anul curent au fost în valoare de -93,415.00 lei (-19,312.19 euro), respectiv -0.04%.

Cheltuielile efectuate pentru luarea măsurilor de diminuare a efectelor cauzate de pandemia COVID-19 în anul 2020 la nivelul universității au fost de 453,152.00 lei.

În Tabelul nr. 3 este prezentat soldul inițial, pe surse de finanțare. Din acesta se poate observa că în anul 2020 s-a diminuat valoarea negativă a soldului inițial de la veniturile proprii zi cu 995,533.47 lei față de anul 2019, a crescut soldul inițial de la celelalte venituri proprii cu 49.09% și respectiv soldul inițial de la bugetul de stat cu 49.58%. Soldul inițial total a crescut cu 111.36% în anul 2020 față de anul 2019, ceea ce arată **o îmbunătățire a cash-flow-ului universității în anul 2020 față de anul 2019, atât pe total universitate, cât și pe fiecare sursă de finanțare**, ceea ce va putea permite în viitor realizarea de investiții prin solicitarea aprobării de la minister a unor deblocări din sold.

Tabelul nr. 3. Situația soldului inițial, pe surse de finanțare		
SURSA DE FINANȚARE	Sold inițial 31.12.2019	Sold inițial 31.12.2020
a. Venituri proprii zi	-37,803,445.95	-36,807,912.48
b. Venituri proprii DIDFR, DFCTT, DPPD, Stație pilot carne, Stație pilot lapte, Granturi ROSE, Cămine cantine, cercetare: finanțare națională și internațională etc.	15,724,771.75	23,444,160.79
I. VENITURI PROPRII TOTAL UDJG	-22,078,674.20	-13,363,751.69
II. FINANȚARE BUGET: Finanțare de bază, alocații cu destinație specială, finanțare CNFIS FDI	53,897,928.24	80,618,092.15
TOTAL UDJG	31,819,254.04	67,254,340.46

A3. Contul de rezultat patrimonial prezentat în Tabelul nr. 4 reflectă existența unui excedent al veniturilor totale comparativ cu valoarea cheltuielilor totale de la sfârșitul anului 2020 în valoare de **38,360,371.00 lei**. Comparativ cu rezultatul patrimonial al anului 2019 se **observă o creștere a rezultatului patrimonial în anul 2020 de 2,19 ori, ca urmare a creșterii veniturilor totale cu 6.61% și scăderii cheltuielilor totale cu 1.91%**. Scăderea cheltuielilor a fost generată de economiile înregistrate la utilități ca urmare a renegocierii prețului la energia termică și a consumului mai redus la utilități și materiale consumabile înregistrat prin desfășurarea online a activităților didactice, precum și ca urmare a restricționării deplasărilor în anul 2020 generată de pandemia COVID-19.

Tabelul nr. 4. Contul de rezultat patrimonial la 31.12.2020			
Nr. crt.	Venituri / cheltuieli / rezultat	2019	2020
1.1.	Venituri din activități economice	28,779,350.00	31,110,752.00
1.2.	Finanțări, subvenții, transferuri	211,709,887.00	226,790,196.00
1.3.	Alte venituri operaționale	8,016,945.00	6,995,525.00
1	Total venituri operaționale	248,506,182.00	264,896,473.00

2.1.	Cheltuieli cu salarii și contribuții sociale	154,120,838.00	162,175,844.00
2.2.	Subvenții și transferuri	37,410,470.00	29,991,443.00
2.3.	Cheltuieli cu stocurile, materialele consumabile, lucrările și serviciile executate de terți	18,728,433.00	14,617,198.00
2.4.	Cheltuieli de capital, amortizări și provizioane	19,422,042.00	17,725,006.00
2.5.	Alte cheltuieli operaționale	1,344,283.00	2,056,461.00
2	Total cheltuieli operaționale	231,026,066.00	226,565,952.00
3	Rezultat din activitatea operațională	17,480,116.00	38,330,521.00
4	Venituri financiare	109,512.00	162,990.00
5	Cheltuieli financiare	91,139.00	133,140.00
6	Rezultat din activitatea financiară	18,373.00	29,850.00
7	Total venituri	248,615,694.00	265,059,463.00
8	Total cheltuieli	231,117,205.00	226,699,092.00
9	Rezultat patrimonial	17,498,489.00	38,360,371.00

În Tabelul nr. 5 este prezentat rezultatul patrimonial, pe surse de finanțare. Din acesta se poate observa că în anul 2020 s-a diminuat valoarea negativă a rezultatului patrimonial de la veniturile proprii zi cu 4,332,816.44 lei față de anul 2019, valoarea negativă a rezultatului patrimonial din anul 2020 fiind rezultată din cheltuielile calculate cu amortizarea mijloacelor fixe. Rezultatul patrimonial din celelalte venituri proprii a crescut de 5.64 ori în principal datorită veniturilor obținute din proiectele de cercetare și cele cu finanțare nerambursabilă. Rezultatul patrimonial aferent fondurilor primite de la buget a crescut cu 28.51%

Tabelul nr. 5. Situația rezultatului patrimonial, pe surse de finanțare		
SURSA DE FINANȚARE	31.12.2019	31.12.2020
a. Venituri proprii zi	-7,194,852.10	-2,862,035.66
b. Venituri proprii DIDFR, DFCTT, DPPD, Stație pilot carne, Stație pilot lapte, Granturi ROSE, Cămine cantine, cercetare: finanțare națională și internațională etc.	2,145,673.58	12,096,550.95
I. VENITURI PROPRII TOTAL UDJG	-5,049,178.52	9,234,515.29
II. FINANȚARE BUGET: Finanțare de bază, alocații cu destinație specială, finanțare CNFIS FDI	22,663,918.39	29,125,855.71
TOTAL UDJG	17,614,739.87	38,360,371.00

A4. Bilanțul universității la sfârșitul anului 2020 prezentat în Tabelul nr. 6 arată o valoare a activelor/pasivelor instituției de **328,186,299.00 lei** și o valoare a activelor nete / capitalurilor proprii de **281,577,045.00 lei**.

Tabelul nr. 6. Bilanțul la 31.12.2020			
Nr. crt.	Active / pasive	2019	2020
	Active fixe necorporale	614,476.00	361,434.00
	Instalații tehnice, mijloace de transport, mobilier, aparatură birotică și alte active corporale	20,452,136.00	17,443,612.00
	Terenuri și clădiri	179,120,933.00	178,356,850.00
	Creanțe necurente	385,970.00	385,447.00
1.	Total active necurente	200,573,515.00	196,547,343.00
	Stocuri	22,878,678.00	26,225,723.00
	Creanțe din operațiuni comerciale, avansuri și alte decontări	9,122,547.00	14,416,825.00
	Creanțe din operațiuni cu fonduri externe nerambursabile și fonduri de la buget	13,304,087.00	16,179,391.00

	Total creanțe curente	22,426,634.00	30,596,216.00
	Conturi la trezorerie, casa în lei	32,406,310.00	68,214,761.00
	Dobânda de încasat, avansuri de trezorerie	16,204.00	32,127.00
	Conturi a instituției de credit, BNR, casa în valută	3,793,722.00	6,555,191.00
	Dobânda de încasat, avansuri de trezorerie	16,329.00	-
	Total disponibilități și alte valori	36,232,565.00	74,802,079.00
	Cheltuieli în avans	14,938.00	14,938.00
2.	Total active curente	81,552,815.00	131,638,956.00
3.	Total active	282,126,330.00	328,186,299.00
	Provizioane	10,418,874.00	-
5.	Total datorii necurente	10,418,874.00	-
	Datorii comerciale, avansuri și alte decontări	5,213,444.00	5,655,783.00
	Datorii către bugete	4,908,024.00	5,565,032.00
	Datorii din operațiuni cu Fonduri externe nerambursabile și fonduri de la buget, alte datorii către alte organisme internaționale	8,736,402.00	15,760,033.00
	Salariile angajaților	6,326,403.00	7,106,968.00
	Alte drepturi cuvenite altor categorii de persoane (pensii, indemnizații de șomaj, burse)	409,520.00	728,562.00
	Venituri în avans	7,867,928.00	11,792,876.00
6.	Total datorii curente	33,461,721.00	46,609,254.00
	Rezerve, fonduri	210,273,681.00	211,455,804.00
	Rezultatul reportat	10,473,565.00	31,760,870.00
	Rezultatul patrimonial al exercițiului	17,498,489.00	38,360,371.00
7.	Active nete = Capitaluri proprii	238,245,735.00	281,577,045.00
8.	Total pasive	282,126,330.00	328,186,299.00

Din Tabelul nr. 6 se poate observa o creștere cu 16.33% a activelor instituției ca urmare a creșterii activelor curente cu 61.42% și a scăderii activelor necurente cu 2.01%, respectiv o creștere a pasivelor instituției ca urmare a creșterii capitalurilor proprii cu 18.19% și a datoriilor curente cu 39.29%. Scăderea valorii activelor necurente cu 2.01% în anul 2020 față de anul 2019 a fost generată în principal de scăderea valorii nete de la activele fixe necorporale și de la Instalațiile tehnice, mijloacele de transport, mobilier, aparatură birotică și alte active corporale, ca urmare a amortizărilor calculate în cursul anului 2020.

În cadrul activelor se înregistrează creșteri semnificative ale disponibilităților din conturile de trezorerie și ale instituțiilor financiar bancare de aproximativ 2.06 ori și ale creanțelor curente cu 36.43%. În cadrul pasivelor se constată creșteri semnificative ale rezultatului patrimonial de 2.19 ori și ale datoriilor din operațiuni cu Fonduri externe nerambursabile sau către alte organisme internaționale cu 80.40%, acestea reprezentând prefinanțări încasate care urmează să fie decontate în anul 2021.

La nivelul managementului financiar-contabil au fost identificate următoarele situații care au avut influență asupra bilanțului din anii anteriori: existența unor instrumente de garantare necontabilizate; existența unor lucrări de investiții finalizate în anii anteriori, dar rămase pe contul de investiții în curs de execuție, cu influență asupra cheltuielilor cu amortizarea și implicit asupra rezultatului patrimonial; înregistrarea eronată a unor operațiuni în contabilitate; existența unor solduri eronate la debitorii din bilanț, neconfirmate de partenerii instituției; nerealizarea casărilor la mijloacele fixe și obiectele de inventar conform legii din anul 2014 etc.

A5. Investițiile realizate în anul 2020 în cadrul Universității "Dunărea de Jos" din Galați sunt evidențiate în bilanț, atât la active fixe, cât și la active circulante. Dintre acestea cele mai semnificative plăți în anul 2020 au fost efectuate pentru:

- achiziționarea imobilului situat în municipiul Galați, cartier Port, str. Portului nr. 23, județul Galați la valoarea de 5.014.978,35 lei, pentru Facultatea de Medicină și Farmacie;
- achiziționarea imobilului situat în municipiul Galați, strada George Coșbuc nr. 98, județul Galați la valoarea de 2.069.550,00 lei pentru Centrul de cercetare REXDAN, în cadrul proiectului "Sistem integrat pentru cercetarea

și monitorizarea complexă a mediului în aria fluviului Dunărea, REXDAN” finanțat prin Programul Operațional Competitivitate;

- lucrări privind desființarea imobilului Cantina nr. 1 în valoare de 585,444.75 lei;
- lucrări de reabilitare a căminului H în valoare de 272,082.30 lei (ultima tranșă plătită în anul 2020);
- alte lucrări reabilitare (cantina 2, corp J, corp G, imobil Sf. Gheorghe) în valoare de 114,988.12 lei;
- dotări independente (echipamente) pentru activitatea didactică, de cercetare și cantină în valoare de 3,787,459.00 lei;
- achiziționarea serviciilor de implementare a platformei informatice de management financiar public – învățământ universitar HeRaMFP la valoarea de 154,700.00 lei;
- materiale consumabile în valoare de 2,726,796,07 lei, obiecte de inventar în valoare de 2,621,782.63 lei, pentru dotarea spațiilor și alte servicii pentru întreținere, reparații, mentenanță echipamente, asistență tehnică etc. în valoare de 4,216,769.19 lei pentru activitățile didactice și de cercetare din facultăți, pentru activitatea secretariatelor facultăților, a direcției economice și a altor birouri administrative.

Toate acestea însumează 21,564,550.41 lei și reprezintă o creștere cu 5.04% în anul 2020 față de investițiile și cheltuielile similare ale anului 2019.

În anul 2020 au fost demarate procedurile de achiziții pentru următoarele investiții, care vor fi realizate din sumele deblocate din soldul inițial. Valorile estimate ale acestor investiții aprobate în anul 2020 prin hotărârile de Consiliu de Administrație au fost:

- reabilitarea rețelelor termice tur-retur și a rețelei de canalizare – 3,034,233.57 lei cu TVA;
- reabilitarea Corpului J – 5,266,413.19 lei cu TVA;
- reabilitarea termică a Corpurilor: SA, SB, SC, SD, SE – 4,647,590.74 lei cu TVA;
- reabilitarea corpului Biblioteca - 2,184,600.81 lei cu TVA.

Până la sfârșitul anului 2020 a fost încheiată procedura de achiziții pentru lucrările de reabilitarea rețelelor termice tur-retur și a rețelei de canalizare în baza contractului de achiziție nr. 633 / 18.11.2020 la valoarea de 2,296,051.95 lei cu TVA.

Au fost demarate lucrările de reparații și înlocuiri la instalațiile sanitare și electrice din grupurile sanitare din corpul U în valoare de 185,355.39 lei cu TVA, cu finalizare în anul 2021.

De asemenea, a fost încheiat Contractul nr. 284/03.06.2020 între CNI SA și ASOCIEREA CONCIVIA S.A. & GENESIS S.R.L. & BETA STAR S.R.L. pentru construcția noului cămin pe terenul cantinei 1 care a fost desființată. Valoarea contractată pentru C+I (construcții și instalații) care va fi plătită de CNI SA este de 13.339.984,59 lei fără TVA.

A6. Proiectele.

În anul 2020 au fost semnate 33 de contracte de finanțare, în valoare totală de **108,659,639.03 lei** (Tabelul nr. 7), din care 98,850,223.70 lei reprezintă contracte de finanțare semnate în cadrul Programului Operațional Competitivitate, al Departamentului pentru Români de Pretutindeni și în cadrul programelor naționale (PNCDI III, PN III, ROSE, CNFIS-FDI) și 9,809,415.33 lei reprezintă contracte de finanțare semnate în cadrul Programului Operațional Comun „Bazinul Mării Negre” 2014 – 2020, Programului Operațional Comun România - Republica Moldova 2014 – 2020 și alte programe internaționale (Erasmus, ESA, H2020).

Tabelul nr. 7. Proiecte – contracte de finanțare semnate în anul 2020

Program	Nr. de proiecte	Valoare proiecte (Lei)	Valoare proiecte (Euro)
Programul Operațional Competitivitate	2	93,118,549.26	
Programul Operațional Comun „Bazinul Mării Negre” 2014 - 2020	4		502,136.50
Programul Operațional Comun România - Republica Moldova 2014 - 2020	2		265,222.30
Departamentul pentru Români de Pretutindeni	3	190,930.00	
Programe naționale (PNCDI III, PN III)	6	1,818,069.00	
Programe naționale (ROSE)	4	1,952,675.44	
Programe naționale (CNFIS-FDI)	6	1,770,000.00	

Programe internaționale (Erasmus, ESA, H2020)	6		1,260,595.00
TOTAL	33	98,850,223.70	2,027,953.80
TOTAL (în lei)		108,659,639.03	

Notă: Sumele în euro au fost transformate în lei la cursul mediu anual al Euro de 4,8371 lei.

În cadrul proiectelor finanțate din fonduri externe nerambursabile, în anul 2020 s-au aflat în implementare un număr de 44 de proiecte, care au generat încasări în valoare de 24,055,824.80 lei, din care au fost decontate până la sfârșitul anului 17,720,836.40 lei. Din cererile de rambursare depuse au rezultat cheltuieli neeligibile și nerecuperate până la sfârșitul anului de 31,778.35 lei, conform Tabelului nr. 8. Menționăm faptul că în anul 2020, cheltuielile totale neeligibile înregistrate pe proiecte au fost cu 32.72% mai mici față de anul anterior, ca urmare a procedurii de monitorizare a implementării proiectelor și a măsurilor luate de recuperare a cheltuielilor neeligibile.

Tabelul nr. 8. Proiecte finanțate din fonduri externe nerambursabile – aflate în implementare în anul 2020				
Program	Nr. de proiecte	Sume încasate	Sume decontate	Cheltuieli neeligibile nerecuperate
POC	2	5,054,016.30	2,968,936.09	9,119.37
POCU	13	10,812,588.60	11,558,485.10	22,287.87
POCA	1	754,634.99	943,502.78	1.00
POIM	4	1,956,487.75	1,959,884.51	370.11
RO - BMN 2014-2020 / RO-MD 2014-2020	8	1,866,348.74	290,027.92	
ERASMUS	16	3,611,748.41		
TOTAL	44	24,055,824.80	17,720,836.40	31,778.35

Notă: Sumele în euro au fost transformate în lei la cursul mediu anual al Euro de 4,8371 lei.

În cadrul proiectelor de cercetare, în anul 2020 s-au aflat în implementare 56 de proiecte, care au generat încasări în valoare de 8,004,752.83 lei, din care cheltuielile indirecte conform devizelor au fost de 1,040,388.39 lei, conform Tabelului nr. 9. Din suma cheltuielilor indirecte, 333,247.92 lei au fost utilizați pentru proiectele de cercetare aflate în implementare, iar restul pentru creditările acordate.

Tabelul nr. 9. Proiecte de cercetare – aflate în implementare în anul 2020			
Program	Nr. de proiecte	Sume încasate	Cheltuieli indirecte
Proiecte cu finanțare națională (PCCDI, PD, TE, PED, PTE, EUREKA, PFE)	24	7,119,588.35	1,006,030.39
Proiecte AUF	9	35,620.96	-
Proiecte cu finanțare externă (ESA, H2020, AUF, RFCS-RPJ)	6	691,523.52	-
Cercetare aplicativă (terți)	17	158,020.00	34,358.00
TOTAL	56	8,004,752.83	1,040,388.39

Notă: Sumele în euro au fost transformate în lei la cursul mediu anual al Euro de 4,8371 lei.

Soldul inițial al sursei Regie cercetare a fost la începutul anului 2020 de -409,231.61 lei iar la sfârșitul anului de 1,399,991.86 lei (Tabelul nr. 10). Se constată astfel că în anul 2020 a fost acoperit deficitul total al sursei Regie cercetare de 409,231.61 lei din anul 2019 și prin utilizarea resurselor financiare pe principiile de eficacitate și eficiență s-a ajuns la finalizarea anului cu un excedent pe această sursă.

Tabelul nr. 10. Sold regie cercetare			
Sold Regie cercetare	Trezoreria Galați (Lei)	BCR (Euro)	Total
Sold inițial 2020 Regie cercetare	-696,245.05	59,335.85	-409,231.61
Sold final 2020 Regie cercetare	1,117,515.04	58,397.97	1,399,991.86

Notă: Sumele în euro au fost transformate în lei la cursul mediu anual al Euro de 4,8371 lei.

La nivelul conducerii UDJG au fost luate următoarele decizii financiare, cu influențe asupra bugetului universității:

- majorarea cu 25% a tarifului brut pe oră aferent orelor prestate în regim de plata cu ora la toate facultățile, mai puțin pentru extensiunea ENNA;
- pentru anul universitar 2020-2021 s-a aprobat numărul maxim de 560 ore/an care poate fi prestat în regim de plata cu ora;
- acordarea transparentă a finanțării pentru taxele de participare la conferințele online și la taxele de publicare pentru toate facultățile. În anul 2020 au fost efectuate plăți în valoare de 285,167.89 lei, fiind onorate toate solicitările cadrelor didactice din universitate;
- negocierea prețului contractului la energia termică și reducerea prețului cu aproximativ 12 lei pe Mwh.

A7. Analiza riscurilor determinate de managementul financiar defectuos

Din analiza de risc efectuată pe parcursul anului 2020 în domeniul managementului financiar-contabil s-au constatat următoarele:

- existența unor instrumente de garantare necontabilizate în cadrul contractului încheiat cu Fondul Proserpina;
- existența unor lucrări de investiții finalizate în anii anteriori, dar neînchise în contabilitate și rămase pe contul de investiții în curs de execuție;
- calcularea cu întârziere a amortizărilor, ca urmare a neînregistrării la timp în contabilitate a finalizării obiectivelor de investiții, ceea ce înseamnă nerespectarea legislației privind amortizarea;
- existența unor solduri eronate la debitorii din bilanț, neconfirmate de partenerii instituției;
- existența unor solduri semnificative la debitorii din bilanț, o mare parte dintre aceste creanțe fiind prescise;
- evidența neclară în contabilitate la nivelul proiectelor implementate și imposibilitatea identificării și corectării erorilor de înregistrare în contabilitate;
- înregistrarea eronată a unor operațiuni în contabilitate;
- înregistrarea unor note contabile la final de lună, cu rol de reglare a soldurilor, fără a exista documente justificative;
- existența unor solduri semnificative la creditările nerecuperate, o parte importantă din acestea de la proiecte încheiate;
- nepreluarea automată de către aplicația informatică a soldurilor inițiale analitice;
- nerealizarea casărilor la mijloacele fixe și obiectele de inventar conform legii din anul 2014;
- realizarea fictivă a inventarierii, fără corespondență cu existența bunurilor în teren;
- existența unui sechestru asigurator pe clădirile aferente căminelor în valoare de 5,4 milioane lei, care nu a fost adus la cunoștință Consiliului de administrație sau Senatului universității;
- efectuarea în cadrul proiectelor a unor achiziții de mijloace fixe din cheltuielile generale de administrație, fără a respecta prevederile instrucțiunilor programelor de finanțare care reglementează tipurile de cheltuieli ce pot fi efectuate;
- încheierea unor contracte de achiziție de utilități la prețuri mai mari decât cele actuale de pe piață;
- plăți efectuate din surse proprii care nu aveau disponibil, adâncind deficitul acelor surse;
- existența de contracte de finanțare cu cota de cofinanțare mult mai mare decât cea recomandată în ghidul solicitantului pentru categoria de instituții – universități: de ex. 15% în loc de 2%;
- continuarea unor proiecte declarate neeligibile care au produs prejudicii la nivelul universității de peste 3,7 milioane lei;
- acordarea de burse studenților din venituri proprii fără existența unei proceduri aprobate de CA și Senat;
- efectuarea de plăți pentru achiziții de bunuri și servicii, taxe și acordare de burse de către universitate pentru Asociația Club Sportiv care sunt nejustificate și ilegale în acord cu activitățile didactice ale Facultății de Educație Fizică și Sport.

B. SITUAȚIA PROGRAMELOR DE STUDII

Situația sintetică a programelor de studii oferite de Universitatea „Dunărea de Jos” din Galați la 1 ianuarie 2021 este prezentată în Tabelul B1:

Tabel B1. Situația programelor de studii care figurează în portofoliul UGAL

Programe de studii universitare de licență					Programe de studii universitare de masterat		
Programe acreditate			Programe autorizate		Programe acreditate		
IF	ID	IFR	IF	IFR	IF	IFR	
63	1	1	29	0	88	0	
Total: 65			Total: 29		Total: 79		
Total programe învățământ cu frecvență: 92					Total programe IF: 79		
Total programe învățământ cu frecvență redusă: 1					Total programe IFR: 0		
Total programe învățământ la distanță: 1							
Total programe nivel licență: 94					Total programe masterat: 79		
Total programe de studii licență și masterat: 173							

Situația detaliată a programelor de studii este prezentată în tabelele B2 și B3.

La forma de învățământ cu frecvență sunt înmatriculați 11635 de studenți la toate cele trei cicluri de studii.

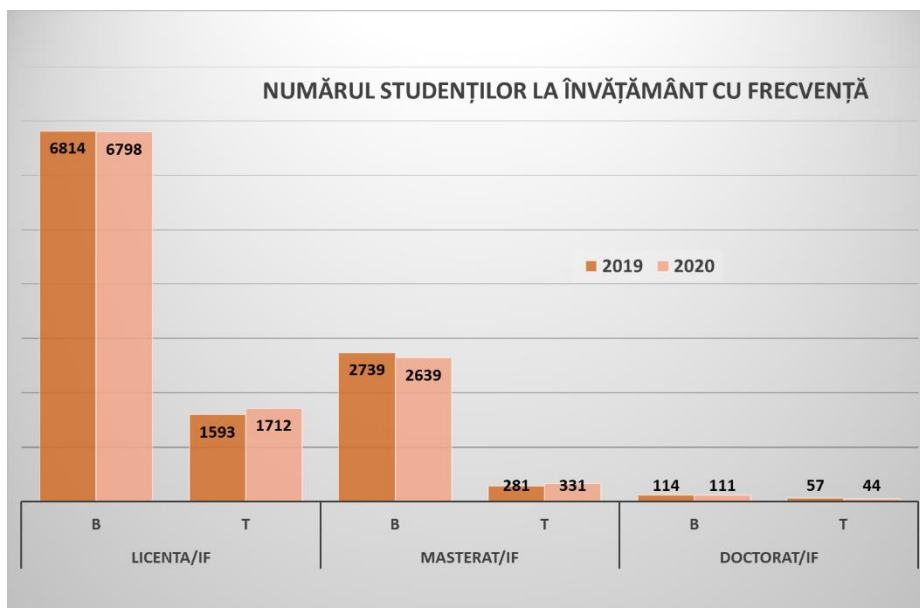
În programele de studii de licență sunt înmatriculați 6798 de studenți bugetați și un număr de 1712 de studenți plătitori de taxe, iar la programele de masterat sunt înmatriculați 2639 de studenți la buget și 331 de studenți la forma de finanțare cu taxă.

În plus, în UGAL la programele de doctorat cu frecvență sunt înmatriculați 111 de studenți bugetați și 44 la forma cu taxă, iar la cele cu frecvență redusă 91 studenți bugetați și 178 la forma cu taxă.

Acestora li se adaugă 273 de studenți înmatriculați în programe de studii de licență cu frecvență redusă și de învățământ la distanță.

Comparativ cu anul 2019, se constată că în 2020 numărul studenților înmatriculați la învățământ cu frecvență a înregistrat o ușoară creștere cu 0,31%, cea mai importantă creștere înregistrându-se la programele de studii universitare de masterat, forma de finanțare cu taxă (17.79%) și la programele de studii universitare de licență, forma de finanțare cu taxă (7.47%).

O creștere cu 7% s-a înregistrat și la numărul doctoranzilor înmatriculați la învățământ cu frecvență și cu frecvență redusă, în 2020 față de 2019.



Situația detaliată a distribuției studenților pe programele de studii este prezentată în tabelele B4 ... B7.

B2. Programe de licență

SITUAȚIA PROGRAMELOR DE STUDII UNIVERSITARE DE LICENȚĂ
ÎN ANUL UNIVERSITAR 2020 – 2021

Nr. crt.	Facultatea	Domeniul de licență	Nr. crt.	Specializarea	A/ AP	Luna și anul ultimei acreditări	Nr. stud.
1.	Facultatea de Inginerie	Inginerie mecanică	1.	Sisteme și echipamente termice	A	12.2013 AI	35
			2.	Inginerie mecanică	A	06.2016	30
			3.	Inginerie mecanică (în limba engleză)	AP	01.2020	30
		Inginerie industrială	4.	Tehnologia construcțiilor de mașini	A	06.2019 AI	60
			5.	Ingineria securității în industrie	AP	Lichidat cu 2021-2022 prin HS nr.73/23.02.2021	
			6.	Inginerie economică industrială	A	11.2019	50
		Ingineria autovehiculelor	7.	Autovehicule rutiere	A	12.2017	40
		Ingineria materialelor	8.	Știința materialelor	A	04.2020	60
			9.	Informatică aplicată în ingineria materialelor	A	06.2020	60
		Ingineria mediului	10.	Ingineria și protecția mediului în industrie	A	05.2015	60
			11.	Amenajări hidrotehnice și protecția mediului	AP	01.2019	60
		Științe inginerești aplicate	12.	Inginerie medicală	AP	03.2018	60
2.	Facultatea de Arhitectură Navală	Arhitectură navală	13.	Arhitectură navală	A	05.2017	80
			14.	Arhitectură navală (în limba engleză)	AP	12.2014	80
			15.	Sisteme și echipamente navale	A	05.2017	80
3.	Facultatea de Automatică, Calculatoare, Inginerie Electrică și Electronică	Inginerie electronică, telecomunicații și tehnologii informaționale	16.	Electronică aplicată	A	04.2019	75
			Inginerie electrică	17.	Electromecanică	A	07.2014 - Dosar depus la ARACIS
		18.		Electromecanică (în limba franceză)	AP	02.2015	60
		19.		Electronică de putere și acționări electrice	A	12.2013 AI -Dosar depus la ARACIS	75

Nr. crt.	Facultatea	Domeniul de licență	Nr. crt.	Specializarea	A/ AP	Luna și anul ultimei acreditări	Nr. stud.	
			20.	Inginerie electrică și calculatoare	AP	07.2010	30	
		Ingineria sistemelor	21.	Automatică și informatică aplicată	A	06.2019 AI	60	
		Calculatoare și tehnologia informației	22.	Calculatoare	A	06.2019 AI	120	
4.	Facultatea de Inginerie și Agronomie din Brăila	Inginerie mecanică	23.	Utilaje tehnologice pentru construcții	A	06.2019 AI	60	
			24.	Ingineria și managementul resurselor tehnologice în construcții	A	06.2019 AI	60	
			25.	Mașini și instalații pentru agricultură și industrie alimentară	AP	03.2017	60	
		Inginerie și management	26.	Inginerie economică în domeniul mecanic	A	06.2018	60	
		Ingineria mediului	27.	Ingineria sistemelor biotehnice și ecologice	A	05.2019	60	
		Agronomie	28.	Agricultură	A	12.2019	50	
5.	Facultatea de Știința și Ingineria Alimentelor	Ingineria produselor alimentare	29.	Ingineria produselor alimentare	A	06.2019 AI	60	
			30.	Ingineria produselor alimentare (în limba engleză)	AP	06.2018	50	
			31.	Pescuit și industrializarea peștelui	A	06.2017	50	
			32.	Controlul și expertiza produselor alimentare	A	07.2014	60	
			33.	Controlul și expertiza produselor alimentare (în limba engleză)	AP	06.2018	50	
			34.	Tehnologie și control în alimentație publică	AP	06.2017	50	
		Biotehnologii	35.	Biotehnologii pentru industria alimentară	A	07.2017	50	
		Știința mediului	36.	Ecologie și protecția mediului	A	05.2015	60	
	Zootehnie	37.	Piscicultură și acvacultură	AP	07.2017	50		
6.	Facultatea de Medicină și Farmacie	Sănătate	38.	Medicină	A	06.2019 AI	125	
				39.	Farmacie	A	06.2019 AI	75
				40.	Asistență medicală generală	A	01.2018	125

Nr. crt.	Facultatea	Domeniul de licență	Nr. crt.	Specializarea	A/ AP	Luna și anul ultimei acreditări	Nr. stud.
			41.	Medicină dentară	A	IL 07.2017 – <i>Dosar depus la ARACIS</i> Vizită după 2 ani	50
			42.	Moașe	AP	07.2010 – <i>Dosar depus la ARACIS</i>	40
			43.	Medicină (Enna - Italia)	AP	01.2018	75
			44.	Asistență medicală generală (Enna-Italia)	AP	01.2018	25
			45.	Tehnică dentară	AP	06.2019	50
7.	Facultatea de Științe și Mediu	Chimie	46.	Chimie	A	11.2014	50
			47.	Chimie farmaceutică	AP	01.2019	35
		Matematică	48.	Matematică informatică	A	04.2018	50
		Știința mediului	49.	Știința mediului	A	04.2020	50
		Fizică	50.	Fizică medicală	AP	04.2018	50
8.	Facultatea de Litere	Limba și literatură	51.	Limba și literatura română – Limba și literatura engleză	A	05.2017	100
			52.	Limba și literatura română – Limba și literatura engleză - ID	A	05.2019	75
			53.	Limba și literatura română – O limbă și literatură modernă (franceză)	A	05.2017	60
			54.	Limba și literatura engleză - Limba și literatura franceză	A	06.2017	50
			55.	Limba și literatura franceză - Limba și literatura engleză	AP	06.2012	50
			56.	Limba și literatura franceză - Limba și literatura română	A	06.2019	50
			57.	Limba și literatura engleză - Limba și literatura română	A	06.2019	50
			Științe ale comunicării	58.	Jurnalism	A	10.2015 – <i>Dosar depus la ARACIS</i>
		Limbi moderne aplicate	59.	Limbi moderne aplicate (engleză - franceză)	AP	05.2017	50
9.	Facultatea de	Teologie	60.	Teologie ortodoxă didactică	A	12.2013 AI	50
			61.	Teologie ortodoxă asistență socială	A	05.2015	50

Nr. crt.	Facultatea	Domeniul de licență	Nr. crt.	Specializarea	A/ AP	Luna și anul ultimei acreditări	Nr. stud.
	Istorie, Filosofie și Teologie	Istorie	62.	Istorie	A	01.2015	70
		Filosofie	63.	Filosofie	A	06.2019 AI	35
		Sociologie	64.	Sociologie	A	04.2020	35
			65.	Resurse umane	AP	04.2015	50
		Relații internaționale și studii europene	66.	Relații internaționale și studii europene	AP	07.2014	50
		Arte vizuale	67.	Artă sacră	AP	06.2019 AI	30
10.	Facultatea de Arte	Teatru și artele spectacolului	68.	Artele spectacolului (actorie)	A	06.2019 AI	25
		Muzică	69.	Interpretare muzicală - canto	A	11.2015	25
		Arte vizuale	70.	Arte plastice (pictură)	A	05.2015	30
11.	Facultatea de Economie și Administrarea Afacerilor	Marketing	71.	Marketing	A	05.2017	75
		Finanțe	72.	Finanțe și bănci	A	06.2019 AI	60
		Contabilitate	73.	Contabilitate și informatică de gestiune	A	05.2019	60
		Economie	74.	Economie agroalimentară	A	11.2014	50
		Administrarea afacerilor	75.	Economia comerțului, turismului și serviciilor	A	10.2015	75
			76.	Administrarea afacerilor în alimentația publică	AP	06.2017	50
		Management	77.	Management	A	04.2017	75
		Cibernetică, statistică și informatică economică	78.	Informatică economică	A	12.2020	60
		Economie și afaceri internaționale	79.	Afaceri internaționale	A	05.2019	60
12.	Facultatea de Științe Juridice, Sociale și Politice	Științe administrative	80.	Administrație publică	A	06.2019 AI	75
		Drept	81.	Drept	A	02.2020	150
			82.	Drept - IFR	A	01.2021	90
13.		Educație fizică și sport	83.	Educație fizică și sportivă	A	06.2019 AI	130
		Kinetoterapie	84.	Kinetoterapie și motricitate specială	A	06.2017	75

Nr. crt.	Facultatea	Domeniul de licență	Nr. crt.	Specializarea	A/ AP	Luna și anul ultimei acreditări	Nr. stud.
	Facultatea de Educație Fizică și Sport	Științe ale educației	85.	Pedagogia învățământului primar și preșcolar	A	02.2016	100
			86.	DPPD - Formare psihopedagogică în vederea certificării competențelor pentru profesia didactică		07.2014	
14.	Facultatea Transfrontalieră	Educație fizică și sport	87.	Educație fizică și sportivă (la Chișinău)	AP	03.2018	50
		Ingineria produselor alimentare	88.	Ingineria produselor alimentare (la Cahul)	A	09.2013	60
		Limbi moderne aplicate	89.	Limbi moderne aplicate (la Cahul)	A	09.2013	50
		Zootehnie	90.	Piscicultură și acvacultură (la Cahul)	A	05.2017	30
		Relații internaționale și studii europene	91.	Relații internaționale și studii europene (la Cahul)	A	04.2020	100
		Ingineria materialelor	92.	Ingineria procesării materialelor (la Cahul)	AP	09.2013	60
		Știința mediului	93.	Ecologie și protecția mediului (la Cahul)	AP	06.2020	20
		Economie și afaceri internaționale	94.	Afaceri internaționale (la Cahul)	AP	09.2013	50
		Inginerie mecanică	95.	Sisteme și echipamente termice (la Cahul)	AP	02.2019	30
		96.	Program pregătit de limba română pentru cetățenii străini în domeniile: 1) Matematică și științele naturii; 2) Științe inginerești; 3) Științe sociale; 4) Științe umaniste și arte; 5) Științe biologice și biomedicale; 6) Știința sportului și educației fizice	A	05.2018	150	

AI – Acreditare instituțională

B3. Programe de masterat

SITUAȚIA PROGRAMELOR DE STUDII UNIVERSITARE DE MASTERAT
ÎN ANUL UNIVERSITAR 2020 - 2021

Nr. crt.	Domeniul	Nr. crt.	Programul de studii	Facultatea	Data acreditare program	Nr. stud. domeniu
1	Inginerie mecanică	1	Modelare și simulare în inginerie mecanică **	Inginerie	01.2020	150
		2	Sisteme și echipamente termice și protecția mediului **	Inginerie		
		3	Dinamica mașinilor și echipamentelor tehnologice *	IAB		
2	Inginerie industrială	4	Managementul calității în inginerie industrială **	Inginerie	11.2020	150
		5	Proiectare și simulare în ingineria sudării **	Inginerie		
3	Arhitectură navală	6	Arhitectură navală (în limba engleză) / Naval Architecture **	AN	06.2019	60
4	Inginerie electrică	7	Electronică de putere și sisteme avansate de conversie **	ACIEE	06.2019	90
		8	Utilizarea eficientă a energiei și surse regenerabile **	ACIEE		
5	Inginerie electronică, telecomunicații și tehnologii informaționale	9	Metode avansate de prelucrare a semnalelor (în limba engleză)	ACIEE	<i>Lichidate cu 2021-2022 prin HS nr.76/26.02.2021-</i>	50
		10	Prelucrarea informației pentru aplicații multimedia	ACIEE		
		11	Sisteme electronice avansate	ACIEE		
6	Ingineria sistemelor	12	Sisteme informatice de conducere avansată **	ACIEE	07.2020	50
7	Calculatoare și tehnologia informației	13	Tehnologii informatice avansate **	ACIEE	02.2020	60
8	Ingineria materialelor	14	Materiale avansate și tehnologii inovative **	Inginerie	04.2020	120
		15	Ingineria materialelor avansate (Cahul) *	TRANSF		
9	Ingineria mediului	16	Ingineria și protecția mediului	IAB	04.2010	200
		17	Calitatea mediului și dezvoltare durabilă	Inginerie	06.2011	
		18	Dezvoltare durabilă și securitate în industrie (în limba engleză)	Inginerie	05.2013	
		19	Monitorizarea și managementul mediului	SM	05.2013	
10	Ingineria produselor alimentare	20	Controlul, expertizarea și siguranța alimentelor *	SIA	12.2019	120
		21	Știința și ingineria alimentelor *	SIA		
		22	Știința și ingineria bioresurselor acvatice *	SIA		
		23	Nutriție *	SIA		
		24	Controlul, expertizarea și siguranța alimentelor (Cahul) *	TRANSF		

Nr. crt.	Domeniul	Nr. crt.	Programul de studii	Facultatea	Data acreditare program	Nr. stud. domeniu
11	Inginerie și management	25	Inginerie și management în alimentație publică și agroturism	SIA	04.2010	50
12	Științe inginerești aplicate	26	Biotehnologia resurselor naturale	SIA	04.2010	50
13	Știința mediului	27	Controlul și expertizarea calității mediului	SIA	06.2011	100
		28	Științe - Abordarea integrată a științelor naturii	SM	07.2011	
		29	Evaluarea parametrilor fizico-chimici și de biodiversitate ai mediului	SM	06.2015	
		30	Evaluarea parametrilor fizico-chimici și de biodiversitate ai mediului (în limba engleză)	SM	06.2015	
14	Fizică	31	Analize fizico-chimice în știința materialelor și mediu	SM	01.2008	50
15	Chimie	32	Chimia fizică a sistemelor disperse	SM	01.2008	50
		33	Analiza și controlul produselor agrochimice, farmaceutice și cosmetice	SM	10.2016	
		34	Analiza și controlul produselor agrochimice, farmaceutice și cosmetice (în limba engleză) / Analysis and control of agrochemical, pharmaceutical and cosmetic products	SM	10.2016	
16	Matematică	35	Matematică aplicată în științe *	SM	12.2019	50
17	Filologie	36	Teoria și practica textului *	LIT	11.2019	420
		37	Traducere și interpretariat (în limba engleză) *	LIT		
		38	Literatură, film și reprezentări culturale (în limba engleză) **	LIT		
		39	Discurs specializat. Terminologii. Traduceri (în limba franceză)*	LIT		
		40	Discurs specializat. Terminologii. Traduceri (în limba franceză) (Cahul) *	TRANSF		
		41	Traducere și interpretariat (în limba engleză) (Cahul) *	TRANSF		
		42	Traducere și interpretariat (limba română - limba engleză)- (Comrat) *	TRANSF		
		43	Limba română - Identitate și deschidere culturală (Cahul) *	TRANSF		
		44	Identitate, interculturalitate și multiculturalism în literatura română și europeană **	LIT		
45	Literatură română și dialog pluri-identitar-paradigme culturale și contemporane (Chișinău) *	TRANSF				

Nr. crt.	Domeniul	Nr. crt.	Programul de studii	Facultatea	Data acreditare program	Nr. stud. domeniu
		46	Limbi moderne în dialog intercultural (română, rusă, engleză) (la Chișinău) *	TRANSF	10.2020	
18	Științe ale comunicării	47	Comunicare și tehnici de producție mass-media *	LIT	12.2019	150
		48	Comunicare, multiculturalitate și multilingvism (Comrat) *	TRANSF		
		49	Comunicare instituțională (Chișinău) *	TRANSF	02.2019	
19	Istorie	50	Geopolitică și interferențe social-culturale est-europene (interdisciplinar cu domeniile: Filologie, Teologie)	TRANSF	09.2013 -Dosar deus la ARACIS	100
		51	Geopolitică și interferențe sociale și culturale est-europene (interdisciplinar cu domeniile: Filosofie, Sociologie)	IFT	05.2015	
20	Filosofie	52	Filosofie socială. Teoria și practica soluționării conflictelor	IFT	07.2013	50
21	Teologie	53	Spiritualitatea ortodoxă și asistență socială	IFT	07.2014 -Dosar deus la ARACIS	50
22	Finanțe	54	Management financiar și bancar *	EAA	03.2019	50
23	Marketing	55	Marketing și comunicare în afaceri *	EAA	04.2019	50
24	Economie și afaceri internaționale	56	Administrarea afacerilor internaționale	EAA	06.2013	100
		57	Administrarea afacerilor internaționale euroregionale	TRANSF	09.2013	
25	Științe ale educației	58	Management educațional *	EFS	06.2019	75
26	Management	59	Strategii și politici manageriale *	EAA	04.2019	50
27	Informatică economică	60	Sisteme informatice pentru managementul resurselor	EAA	04.2010	50
28	Contabilitate	61	Contabilitate și audit *	EAA	03.2019	50
29	Economie	62	Dezvoltare regională și rurală	EAA	09.2010	100
		63	Economie și administrarea afacerilor (în limba engleză)	EAA	06.2013	
30	Științe administrative	64	Administrație publică și integrare europeană *	SJSP	04.2020	100
		65	Guvernanță și cooperare transfrontalieră în administrația publică*	SJSP		
31	Drept	66	Dreptul european al afacerilor *	SJSP	02.2021	200
		67	Științe penale și criminalistică *	SJSP		
		68	Relații internaționale și cooperare transfrontalieră (interdisciplinar cu domeniul: Științe Administrative) *	TRANSF		
		69	Carieră judiciară *	SJSP		
		70	Combaterea criminalității informatice *	SJSP		

Nr. crt.	Domeniul	Nr. crt.	Programul de studii	Facultatea	Data acreditare program	Nr. stud. domeniu
		71	Științe penale și criminalistică (Chișinău) *	TRANSF		
32	Știința sportului și educației fizice	72	Educație fizică școlară și management sportive *	EFS	04.2020	200
		73	Kinetoterapie la domiciliu *	EFS	<i>Retragerea acreditării - Dosar depus la ARACIS</i>	
		74	Loisir – Fitness *	TRANSF		
		75	Kinetoterapie la domiciliu (Chișinău) *	TRANSF		
33	Muzică	76	Teoria și practica spectacolului liric	Arte		10.2014
34	Biotehnologii	77	Biotehnologia resurselor naturale	SIA	05.2015	50
35	Administrarea afacerilor	78	Administrarea și dezvoltarea afacerilor în turism *	EAA	04.2019	50
36	Inginerie și management în agricultură și dezvoltare rurală	79	Inginerie și management în alimentație publică și agroturism	SIA	05.2015	50
* - programele încadrate de ARACIS în categoria de masterat profesional;						
** - programele încadrate de ARACIS în categoria de masterat de cercetare.						

PROGRAME DE STUDII UNIVERSITARE DE LICENȚĂ SPRE AUTORIZARE PROVIZORIE DEPUSE LA ARACIS ÎN ANUL 2020

Nr. Crt.	Facultatea	Domeniul de licență	Specializarea	Autorizare provizorie(AP)
1	Facultatea Transfrontalieră	Știința mediului	Ecologie și protecția mediului (la Cahul)	AP
2	Facultatea de Știința și Ingineria Alimentelor	Științe ingineresti aplicate	Inginerie în nutriție aplicată	AP
3	Facultatea de Știința și Ingineria Alimentelor	Inginerie și management în agricultură și dezvoltare rurală	Antreprenariat în producție alimentară	AP
4	Facultatea de Economie și Administrarea Afacerilor	Administrarea afacerilor	Administrarea afacerilor (în limba engleză)	AP
6	Facultatea de Medicină	Sănătate	Medicină (în limba engleză)	AP
7	Facultatea Transfrontalieră	Limbi moderne aplicate	Traducere și interpretare (ro/ren/fr) Chișinău	AP
8	Facultatea de Automatică, Calculatoare, Inginerie Electrică și Electronică	Inginerie electronică, telecomunicații și tehnologii informaționale	Rețele și software de telecomunicații	AP

PROGRAME DE STUDII UNIVERSITARE DE MASTERAT DEPUSE LA ARACIS

Nr. Crt.	Facultatea	Domeniul	Programul de studii	Acreditare (A)
1	Facultatea de Arte	Teatru și artele spectacolului	Teatru și arte performative	A
2	Facultatea Transfrontalieră	Filologie	Limbi moderne în dialog intercultural(ro/ru/en) Chișinău	A
3	Facultatea de Inginerie	Ingineria autovehiculelor	Concepte avansate în proiectarea și exploatarea autovehiculelor	A

Tabel B4

 NUMĂRUL DE STUDENȚI (ROMÂNI + STRĂINI) LA STUDII UNIVERSITARE DE LICENȚĂ, ÎNVĂȚĂMÂNT CU FRECVENȚĂ,
 ÎN ANUL UNIVERSITAR 2020 - 2021 LA 01 IANUARIE 2021

FACULTATEA	Domeniul / Programul de studii	anul I		anul II		anul III		anul IV		anul V		anul VI		TOTAL	
		B	T	B	T	B	T	B	T	B	T	B	T	B	T
INGINERIE	Inginerie mecanică	33	2	28	1									61	3
	- Sisteme și echipamente termice													0	0
	- Inginerie mecanică					17	2	18	0					35	2
	Inginerie industrială													0	0
	- Tehnologia construcțiilor de mașini	19	4	10	0	13	1	10	6					52	11
	Ingineria materialelor	19	3	15	1									34	4
	- Știința materialelor							12	0					12	0
	- Informatică aplicată în ingineria materialelor					13	3	13	0					26	3
	Ingineria mediului	21	1	16	4									37	5
	- Amenajări hidrotehnice și protecția mediului													0	0
	- Ingineria și protecția mediului în industrie					14	0	13	2					27	2
	Inginerie și management														
	- Inginerie economică industrială	18	0	13	0	14	2	21	2					66	4
	Științe ingineresti aplicate														
	- Inginerie medicală	24	2	23	2									47	4
	Ingineria autovehiculelor														
- Autovehicule rutiere	30	4	32	2	31	6	22	4					115	16	
TOTAL =	164	16	137	10	102	14	109	14					512	54	
ARHITECTURĂ NAVALĂ	Arhitectură navală	90	7	87	6									177	13
	- Arhitectură navală					52		41	2					93	2
	- Sisteme și echipamente navale					37	4	39	9					76	13
	TOTAL =	90	7	87	6	89	4	80	11					346	28
AUTOMATICĂ, CALCULATOARE, INGINERIE ELECTRICĂ ȘI ELECTRONICĂ	Inginerie electronică, telecomunicații și tehnologii informaționale														
	- Electronică aplicată	17	3	11	1	17	2	15	9					60	15
	Inginerie electrică	34	3	22	2									56	5

FACULTATEA	Domeniul / Programul de studii	anul I		anul II		anul III		anul IV		anul V		anul VI		TOTAL	
		B	T	B	T	B	T	B	T	B	T	B	T	B	T
	- Electronică de putere și acționări electrice					0	0	12	16					12	16
	- Electromecanică					23	1	19	6					42	7
	- Inginerie electrică și calculatoare	25	5	21	0	19	0	22	2					87	7
	Ingineria sistemelor														
	- Automatică și informatică aplicată	49	3	33	0	41	0	35	16					158	19
	Calculatoare și tehnologia informației														
	- Calculatoare	81	16	72	4	83	1	76	23					312	44
	TOTAL =	206	30	159	7	183	4	179	72					727	113
INGINERIE ȘI AGRONOMIE DIN BRĂILA	Inginerie mecanică	27	12	20	3									47	15
	- Mașini și instalații pentru agricultură și industrie alimentară							17						17	0
	- Ingineria și managementul resurselor tehnologice în construcții					27	2							27	2
	- Utilaje tehnologice pentru construcții													0	0
	Inginerie și management														
	- Inginerie economică în domeniul mecanic	26		25	2				13					64	2
	Ingineria mediului														
	- Ingineria sistemelor biotehnice și ecologice	25							15					40	0
	Agromonie														
	- Agricultură	26	25	30	4	36		32	2					124	31
	TOTAL =	104	37	75	9	63	2	77	2					319	50
ȘTIINȚA ȘI INGINERIA ALIMENTELOR	Ingineria produselor alimentare	54	4	31	4									85	8
	- Ingineria produselor alimentare					14	0	19	8					33	8
	- Controlul și expertiza produselor alimentare					12	0	16	8					28	8
	- Tehnologie și control în alimentație publică							15	1					15	1
	Zootehnie														
- Piscicultură și acvacultură	20	1	13	0			16	6					49	7	
	TOTAL =	74	5	44	4	26	0	66	23					210	32
MEDICINĂ ȘI FARMACIE	- Farmacie	57	19	64	6	67	10	59	19	68	13	0	0	315	67
	- Medicină	80	29	107	31	73	21	93	20	79	19	88	33	520	153
	- Medicină dentară	34	14	40	8	41	6	42	6	62	12	59	15	278	61

FACULTATEA	Domeniul / Programul de studii	anul I		anul II		anul III		anul IV		anul V		anul VI		TOTAL	
		B	T	B	T	B	T	B	T	B	T	B	T	B	T
	- Asistență medicală generală	88	35	112	7	107	10	78	12	0	0	0	0	385	64
	- Moașe	11	11	21	2	16	3	18	0	0	0	0	0	66	16
	- Tehnică dentară	7	30	15	5	0	0	0	0	0	0	0	0	22	35
	- Medicină (Enna)	0	71	0	82	0	53	0	46	0	21	0	13	0	286
	TOTAL =	277	209	359	141	304	103	290	103	209	65	147	61	1586	682
LITERE	- Limba și literatura română - Limba și literatura engleză	43	7	25	1	24	3							92	11
	- Limba și literatura engleză - Limba și literatura română	7	3	13	0	11	1							31	4
	- Limba și literatura română - Limba și literatura franceză	0	0	10	0	16	2							26	2
	- Limba și literatura franceză - Limba și literatura engleză	0	0	3	0	0	0							3	0
	- Limba și literatura engleză - Limba și literatura franceză	0	0	7	1	4	7							11	8
	- Jurnalism	28	5	27	0	21	4							76	9
	- Limbi moderne aplicate (engleză-franceză)	25	0	9	0	16	1							50	1
	TOTAL =	103	15	94	2	92	18							289	35
ISTORIE, FILOSOFIE ȘI TEOLOGIE	- Istorie	17	3	12	2	17	2							46	7
	- Filosofie	13	3	10	0	9	2							32	5
	- Relații internaționale și studii europene	17	1	22	1	16	0							55	2
	- Sociologie (anul I - trunchi comun)	27	9											27	9
	- Resurse umane			37	5	24	5							61	10
	- Teologie ortodoxă asistență socială	18	9	17	0	17	0							52	9
	- Artă sacră	8	2	5	3	7	1							20	6
	TOTAL =	100	27	103	11	90	10							293	48
ȘTIINȚE ȘI MEDIU	- Matematică informatică	16	6	13	3	21	3							50	12
	- Chimie farmaceutică	23	4	23	6									46	10
	- Știința mediului	18	3	15	2	11	4							44	9
	TOTAL =	57	13	51	11	32	7							140	31
	- Marketing	32	23	40	1	26	1							98	25

FACULTATEA	Domeniul / Programul de studii	anul I		anul II		anul III		anul IV		anul V		anul VI		TOTAL	
		B	T	B	T	B	T	B	T	B	T	B	T	B	T
ECONOMIE ȘI ADMINISTRAREA AFACERILOR	- Economia comerțului, turismului și serviciilor	30	20	43	1	31	4							104	25
	- Finanțe și bănci	32	28	44	2	45	4							121	34
	- Contabilitate și informatică de gestiune	32	21	36	3	28	7							96	31
	- Management	31	24	31	6	27	7							89	37
	- Afaceri internaționale	31	5	30	1	21	2							82	8
	- Informatică economică	29	16	31	2	20	2							80	20
	- Administrarea afacerilor în alimentația publică	23	12	17	0	16	1							56	13
	TOTAL =	240	149	272	16	214	28							726	193
ȘTIINȚE JURIDICE, SOCIALE ȘI POLITICE	- Administratie publică	39	31	61	7	51	5							151	43
	- Drept	70	49	104	7	95	7	91	3					360	66
	TOTAL =	109	80	165	14	146	12	91	3					511	109
EDUCAȚIE FIZICĂ ȘI SPORT	- Educație fizică și sportivă	44	76	67	29	63	17							174	122
	- Kinetoterapie și motricitate specială	25	43	41	22	51	5							117	70
	- Pedagogia învățământului primar și preșcolar	36	62	57	27	66	24							159	113
	TOTAL =	105	181	165	78	180	46							450	305
ARTE	- Artele spectacolului (actorie)	9	3	5	3	7	3							21	9
	- Interpretare muzicală - canto	11	4	10	1	9	1	10	4					40	10
	- Arte plastice (pictură)	16	5	10	3	16	4							42	12
	TOTAL =	36	12	25	7	32	8	10	4					103	31
TRANSFRONTALIERĂ	- Ingineria produselor alimentare (la Cahul)	30				14		12	1					56	1
	- Piscicultură și acvacultură (la Cahul)	17		9		15		16						57	0
	- Electromecanică (la Cahul) - în lichidare							6						6	0
	- Ingineria procesării materialelor (la Cahul)	12		10				6						28	0
	- Limbi moderne aplicate (la Cahul)	19		16		28								63	0
	- Educație fizică și sportivă (la Cahul) - în lichidare							12						12	0
	- Educație fizică și sportivă (AP - la CHIȘINĂU)	48		37		25								110	0
	- Afaceri internaționale (la Cahul)	40		27		21								88	0
- Relații internaționale și studii europene (la Cahul)	70		34		62								166	0	
	TOTAL =	236	0	133	0	177	0	40	1					586	1
	TOTAL UNIV. =	1901	781	1869	316	1730	256	942	233	209	65	147	61	6798	1712

Tabel B5

 NUMĂRUL DE STUDENȚI (ROMÂNI + STRĂINI) LA STUDII UNIVERSITARE DE MASTER,
 ÎN ANUL UNIVERSITAR 2020 - 2021, LA 01 IANUARIE 2021

Facultatea	Domeniul de studii universitare de master	Programul de studii	Durata studiilor	ANUL I		ANUL II		TOTAL		
				B	T	B	T	B	T	
Inginerie	Inginerie industrială	Proiectare și simulare în ingineria sudării	2 ani	22	3	21	2	43	5	
		Managementul calității în inginerie industrială	2 ani	22	2	17	4	39	6	
	Inginerie mecanică	Modelare și simulare în inginerie mecanică	2 ani	34	4	35	1	69	5	
		Sisteme și echipamente termice și protecția mediului	2 ani			18	1	18	1	
	Ingineria materialelor	Materiale avansate si tehnologii inovative	2 ani	27	0	22	0	49	0	
TOTAL				105	9	113	8	218	17	
Arhitectură Navală	Arhitectură navală	Arhitectură navală (în limba engleză)	2 ani	33	1	31	4	64	5	
		TOTAL		33	1	31	4	64	5	
Automatică, Calculatoare, Inginerie Electrică și Electronică	Inginerie electrică	Utilizarea eficientă a energiei și surse regenerabile	2 ani	45	5	31	9	76	14	
		Calculatoare și tehnologia informației	2 ani	30	6	26	13	56	19	
	Inginerie electronică, telecomunicații și tehnologii informaționale	Sisteme electronice avansate	2 ani	16	2	11	0	27	2	
		Ingineria sistemelor	Sisteme informatice de conducere avansată	2 ani	26	3	27	1	53	4
TOTAL				117	16	95	23	212	39	
Inginerie și Agronomie din Brăila	Ingineria mediului	Ingineria și protecția mediului	2 ani	30	0	22	1	52	1	
		Inginerie mecanică	Dinamica mașinilor și echipamentelor tehnologice	2 ani	25	1			25	1
			Analiză asistată de calculator a dinamicii mașinilor și echipamentelor tehnologice	2 ani			18	2	18	2
TOTAL				55	1	40	3	95	4	
Știința și Ingineria Alimentelor	Ingineria produselor alimentare	Controlul, expertizarea și siguranța alimentelor	2 ani	31	1	31	1	62	2	
		Știința și ingineria alimentelor	2 ani	15	2	0	0	15	2	
		Nutriție	2 ani	27	4	25	2	52	6	
	Inginerie și management în agricultură și dezvoltare rurală	Inginerie și management în alimentație publică și agroturism	2 ani	0	0	13	1	13	1	

Facultatea	Domeniul de studii universitare de master	Programul de studii	Durata studiilor	ANUL I		ANUL II		TOTAL	
				B	T	B	T	B	T
	Știința mediului	Controlul și expertizarea calității mediului	2 ani	18	0	12	0	30	0
		TOTAL		91	7	81	4	172	11
Științe Juridice, Sociale și Politice	Drept	Științe penale și criminalistică	1 an	21	4			21	4
		Dreptul european al afacerilor	1,5 ani			20	20	0	
		Combaterea criminalității informatice	2 ani	21	4	25	46	4	
	Științe administrative	Guvernanță și cooperare transfrontalieră în administrația publică	2 ani			43	43	0	
		Administrație publică și integrare europeană	2 ani	47	25		47	25	
		TOTAL		89	33	88	0	177	33
Economie și Administrarea Afacerilor	Contabilitate	Contabilitate și audit	2 ani	28	15	31	3	59	18
	Finanțe	Management financiar și bancar	2 ani	28	10	28	3	56	13
	Management	Strategii și politici manageriale	2 ani	30	18	31	2	61	20
	Marketing	Marketing și comunicare în afaceri	2 ani	28	17	30	2	58	19
	Administrarea afacerilor	Administrarea și dezvoltarea afacerilor în turism	2 ani	28	3	32	0	60	3
		TOTAL		142	63	152	10	294	73
Litere	Filologie	Identitate, interculturalitate și multiculturalism în literatura română și europeană	2 ani	25	15	24	2	49	17
		Traducere și interpretariat (în limba engleză)	2 ani	0	0	20	3	20	3
		Discurs specializat. Terminologii. Traduceri (în limba franceză)	2 ani	24	2	24	0	48	2
		Literatură, film și reprezentări culturale (În limba engleză)	2 ani	21	9	0	0	21	9
		TOTAL		70	26	68	5	138	31
Istorie, Filosofie și Teologie	Istorie	Geopolitică și interferențe sociale și culturale est-europene (interdisciplinar cu domeniile: Filosofie, Sociologie)	2 ani	21	26	18	1	39	27
	Teologie	Spiritualitatea ortodoxă și asistență socială	2 ani	21	3	19	0	40	3
		TOTAL		42	29	37	1	79	30
Științe și Mediu	Ingineria mediului	Monitorizarea și managementul mediului	2 ani	24	1	20	2	44	3
	Chimie	Analiza și controlul produselor agrochimice, farmaceutice și cosmetice	2 ani	16	1	11	0	27	1
	Matematică	Matematică aplicată în științe	2 ani	25	4	0	0	25	4
		Matematică didactică	2 ani	0	0	20	1	20	1
		TOTAL		65	6	51	3	116	9
		Kinetoterapie la domiciliu	2 ani	27	19	24	3	51	22

Facultatea	Domeniul de studii universitare de master	Programul de studii	Durata studiilor	ANUL I		ANUL II		TOTAL	
				B	T	B	T	B	T
Educație Fizică și Sport	Știința sportului și educației fizice	Educație fizică școlară și management sportiv	2 ani	28	14	27	3	55	17
	Științe ale educației	Management educațional	2 ani	23	24	58	8	81	32
TOTAL				78	57	109	14	187	71
Transfrontalieră	Știința sportului și educației fizice	Loisir - Fitness (la Cahul)	2 ani	17		45		62	0
		Kinetoterapie la domiciliu (la Chișinău)	2 ani	27		45		72	0
	Filologie	Limba română - Identitate și deschidere culturală (la Cahul)	2 ani	29		39		68	0
		Literatură română și dialog pluri-identitar - paradigme culturale contemporane (la Chișinău)	2 ani	29				29	0
		Literatură română și dialog pluri-identitar - paradigme culturale și didactice contemporane (la Chișinău)	2 ani	0	0	30	2	30	2
	Economie și afaceri internaționale	Administrarea afacerilor internaționale euroregionale (la Cahul)	2 ani	70		65	2	135	2
	Istorie	Geopolitică și interferențe social-culturale est-europene (interdisciplinar cu domeniile: Filologie, Teologie) (la Cahul)	2 ani	24		36		60	0
	Științe ale comunicării	Comunicare, multiculturalitate și multilingvism (la Comrat)	2 ani	26		32		58	0
		Comunicare instituțională (la Chișinău)	2 ani	47		61		108	0
	Drept	Științe penale și criminalistică (la Chișinău)	2 ani	31		43		74	0
		Relații internaționale și cooperare transfrontalieră (interdisciplinar cu domeniul: Științe administrative) (la Cahul)	2 ani	29		63		92	0
	Ingineria materialelor	Ingineria materialelor avansate (la Cahul)	2 ani	17		16		33	0
	Ingineria produselor alimentare	Controlul, expertizarea și siguranța alimentelor (la Cahul)	2 ani	18		24	2	42	2
TOTAL				364	0	499	6	863	6
Arte	Muzică	Teoria și practica spectacolului liric	2 ani	13	1	11	1	24	2
TOTAL				13	1	11	1	24	2
TOTAL UNIV.				1264	249	1375	82	2639	331

Tabel B6

NUMĂRUL DE STUDENȚI (ROMÂNI + STRĂINI) LA ID și IFR, ÎN ANUL UNIVERSITAR 2020 - 2021
LA 01 IANUARIE 2021

FACULTATEA	Forma de învățământ	Programul de studii	anul I	anul II	anul III	anul IV	TOTAL
			T	T	T	T	T
LITERE	ID	Limba și literatura română - Limba și literatura engleză	42	32	25	-	99
ȘTIINȚE JURIDICE, SOCIALE ȘI POLITICE	IFR	Drept	57	59	0	58	174
TOTAL UNIV.			99	91	25	58	273

Tabel B7

NUMĂRUL DE STUDENȚI (ROMÂNI + STRĂINI) LA STUDII UNIVERSITARE DE DOCTORAT (CU FRECVENȚĂ)
ÎN ANUL UNIVERSITAR 2020 – 2021, LA 01 IANUARIE 2021

Facultatea	Domeniul	Anul I		Anul II		Anul III		Anul IV		Anul V		Anul VI		TOTAL	
		buget	taxă	buget	taxă	buget	taxă	buget	taxă	buget	taxă	buget	taxă	buget	taxă
Inginerie	Inginerie mecanică	5	0	4	0	4	0	0	4	0	1	0	2	13	7
	Inginerie industrială	2	0	1	0	0	0	0	1	0	0	0	0	3	1
	Ingineria materialelor	1	0	2	0	3	0	0	1	0	1	0	0	6	2
Inginerie și Agronomie din Brăila	Inginerie mecanică	0	0	0	0	2	0	0	0	0	0	0	0	2	0
	Biotehnologii	0	0	1	0	0	0	0	0	0	0	0	0	1	0
	IMADR	1	0	0	0	2	0	0	0	0	0	0	0	3	0
Arhitectură Navală	Inginerie mecanică	0	0	2	0	1	0	0	1	0	0	0	0	3	1
	Management	0	0	0	0	1	0	0	0	0	0	0	0	1	0
A.C.I.E.E.	Ingineria sistemelor	1	0	4	0	0	0	0	2	0	0	0	0	5	2
	Inginerie electrică	1	0	0	0	2	0	0	1	0	1	0	0	3	2

Facultatea	Domeniul	Anul I		Anul II		Anul III		Anul IV		Anul V		Anul VI		TOTAL	
		buget	taxă	buget	taxă	buget	taxă	buget	taxă	buget	taxă	buget	taxă	buget	taxă
	Calculatoare și tehnologia informației	0	0	1	0	0	0	0	0	0	0	0	1	1	1
Știința și Ingineria Alimentelor	Inginerie industrială	0	0	1	0	3	0	0	0	0	0	0	1	4	1
	Biotehnologii	2	0	1	0	1	0	0	1	0	0	0	1	4	2
	Ingineria produselor alimentare	1	0	3	0	3	0	0	2	0	0	0	0	7	2
	IMADR	1	0	1	0	0	0	0	0	0	0	0	0	2	0
Economie și Administrarea Afacerilor	Management	2	0	0	0	4	0	0	0	0	0	0	0	6	0
	Economie	0	0	2	0	0	0	0	1	0	0	0	0	2	1
	IMADR	1	0	0	0	0	0	0	0	0	0	0	0	1	0
Transfrontalieră	IMADR	1	0	0	0	1	0	0	0	0	0	0	0	2	0
	Istorie	0	0	0	0	0	0	0	0	0	0	0	0	0	0
	Inginerie mecanică	3	0	2	0	1	0	0	1	0	2	0	1	6	4
Științe și Mediu	Inginerie industrială	2	0	2	0	3	0	0	3	0	0	0	0	7	3
	Ingineria materialelor	1	0	0	0	1	0	0	0	0	0	0	0	2	0
	Chimie	1	0	1	0	3	0	0	0	0	1	0	0	5	1
Medicină și Farmacie	Medicină	4	0	4	0	3	0	0	0	0	0	0	0	11	0
Educație Fizică și Sport	Știința sportului și educației fizice	0	0	0	0	1	0	0	0	0	0	0	0	1	0
Istorie, Filosofie și Teologie	Istorie	1	0	2	0	4	0	0	2	0	2	0	1	7	5
Litere	Filologie	0	0	1	0	2	0	0	5	0	3	0	1	3	9
	TOTAL	31	0	35	0	45	0	0	25	0	11	0	8	111	44

**NUMĂRUL DE STUDENȚI (ROMÂNI + STRĂINI) LA STUDII UNIVERSITARE DE DOCTORAT (CU FRECVENȚĂ REDUSĂ)
ÎN ANUL UNIVERSITAR 2020 – 2021, LA 01 IANUARIE 2021**

Facultatea	Domeniul	Anul I		Anul II		Anul III		Anul IV		Anul V		Anul VI		TOTAL	
		buget	taxă	buget	taxă	buget	taxă	buget	taxă	buget	taxă	buget	taxă	buget	taxă
Inginerie	Inginerie mecanică	0	0	7	0	6	0	0	5	0	0	0	0	13	5
	Inginerie industrială	1	1	0	0	1	0	0	0	0	1	0	0	2	2
	Ingineria materialelor	1	2	0	0	0	0	0	0	0	0	0	0	1	2
Inginerie și Agronomie din Brăila	Inginerie mecanică	0	0	0	0	0	0	0	1	0	0	0	0	0	1
	Biotehnologii	0	0	0	0	0	0	0	0	0	0	0	0	0	0
	IMADR	0	0	1	0	0	0	0	2	0	0	0	0	1	2
Arhitectură Navală	Inginerie mecanică	0	1	0	1	0	0	0	1	0	0	0	0	0	3
	Management	0	0	0	0	0	0	0	1	0	0	0	0	0	1
A.C.I.E.E.	Ingineria sistemelor	1	0	0	0	1	0	0	1	0	0	0	0	2	1
	Inginerie electrică	0	1	0	1	0	1	0	0	0	0	0	0	0	3
	Calculatoare și tehnologia informației	0	0	0	0	1	1	0	3	0	1	0	0	1	5
Știința și Ingineria Alimentelor	Inginerie industrială	1	1	1	1	1	1	0	0	0	1	0	1	3	5
	Biotehnologii	0	0	1	0	0	0	0	0	0	0	0	0	1	0
	Ingineria produselor alimentare	1	0	2	0	0	0	0	1	0	0	0	0	3	1
	IMADR	1	1	1	0	2	0	0	0	0	1	0	0	4	2
Economie și Administrarea Afacerilor	Management	0	5	3	3	2	6	0	5	0	0	0	0	5	19
	Economie	1	2	1	0	1	1	0	0	0	0	0	2	3	5
	IMADR	0	0	1	0	1	0	0	0	0	0	0	0	2	0
Transfrontalieră	IMADR	1	0	1	0	0	0	0	0	0	1	0	0	2	1
	Istorie	0	0	0	0	0	0	0	0	0	0	0	0	0	0

Facultatea	Domeniul	Anul I		Anul II		Anul III		Anul IV		Anul V		Anul VI		TOTAL	
		buget	taxă	buget	taxă	buget	taxă	buget	taxă	buget	taxă	buget	taxă	buget	taxă
	Inginerie mecanică	0	0	1	0	2	0	0	1	0	0	0	0	3	1
Științe și Mediu	Inginerie industrială	1	0	0	0	1	0	0	3	0	2	0	0	2	5
	Ingineria materialelor	0	1	0	0	0	0	0	0	0	0	0	0	0	1
	Chimie	0	0	1	0	1	0	0	2	0	0	0	0	2	2
Medicină și Farmacie	Medicină	6	28	1	15	7	24	0	0	0	0	0	0	14	67
Educație Fizică și Sport	Știința sportului și educației fizice	1	5	2	4	1	3	0	0	0	0	0	0	4	12
Istorie, Filosofie și Teologie	Istorie	2	5	3	0	2	0	0	1	0	2	0	1	7	9
Litere	Filologie	4	5	7	1	5	0	0	11	0	6	0	0	16	23
	TOTAL	22	58	34	26	35	37	0	38	0	15	0	4	91	178

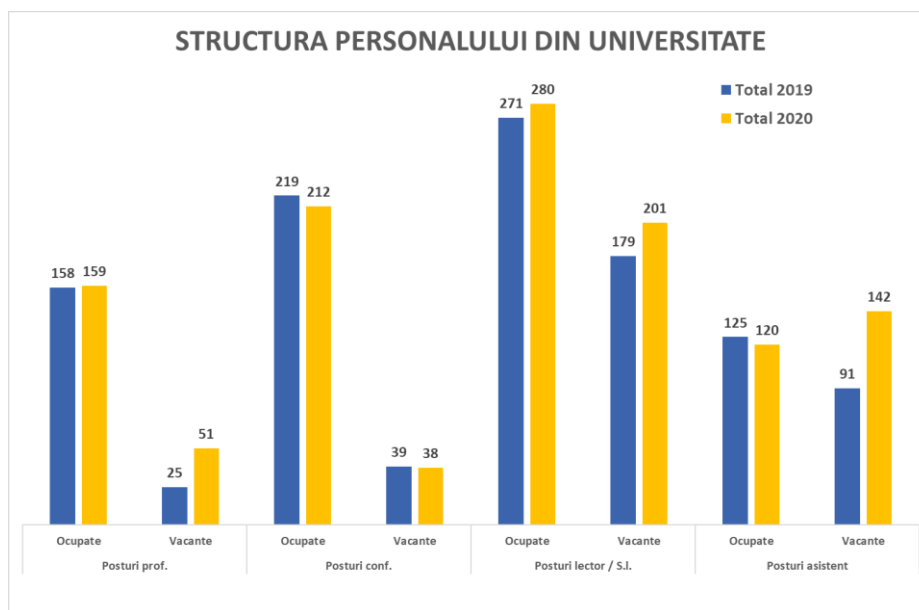
C. SITUAȚIA PERSONALULUI DIN UNIVERSITATE

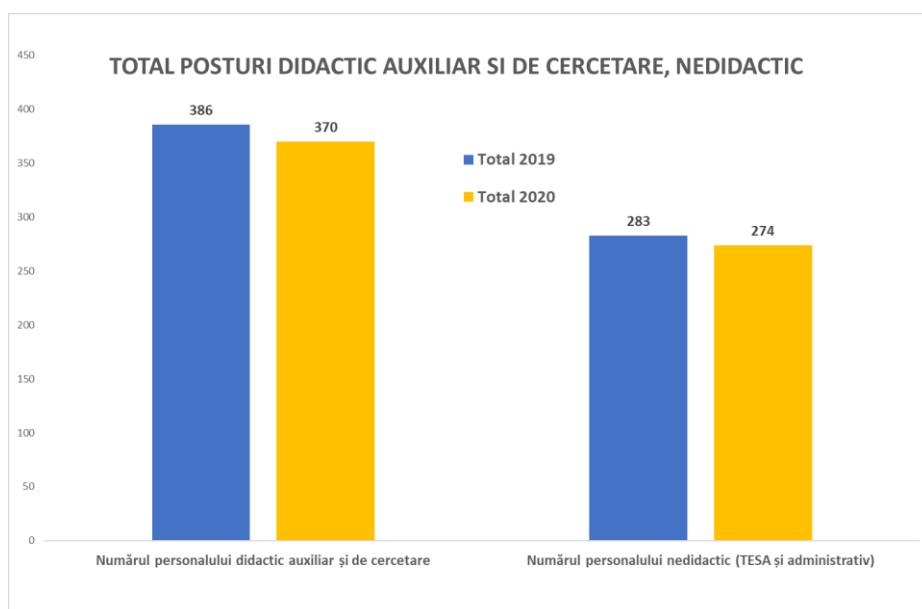
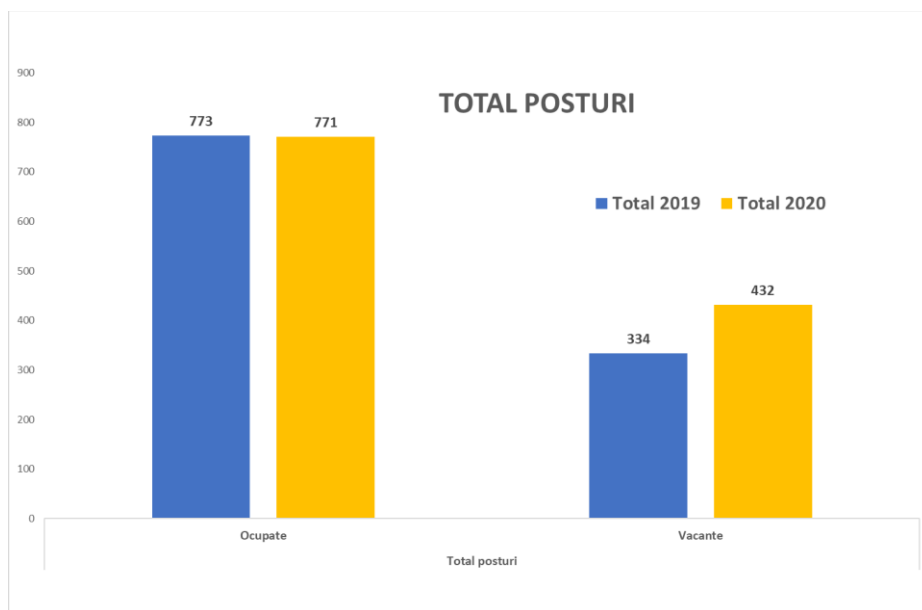
Tabel C - Situația personalului

Total/an	Nr. Posturi prof.		Nr. posturi conf.		Nr. posturi lector / S.I.		Nr. posturi asistent		Total posturi		Total Asist. cercetare	Total posturi normate	Numărul personalului didactic auxiliar și de cercetare	Numărul personalului nedidactic (TESA și administrativ)
	Ocupate	Vacante	Ocupate	Vacante	Ocupate	Vacante	Ocupate	Vacante	Ocupate	Vacante				
Total 2016	159	39	180	58	268	138	75	121	682	356	58	1096	359	276
Total 2017	157	43	208	49	264	131	84	118	713	341	65	1119	385	287
Total 2018	158	30	211	50	273	154	104	113	746	347	49	1142	378	274
Total 2019	158	25	219	39	271	179	125	91	773	334	48	1155	386	283
Total 2020	159	51	212	38	280	201	120	142	771	432	73	1276	370	274

Se constată că în anul 2020 numărul total al posturilor normate în stările de funcții a crescut cu 10,47% față de 2019, ca urmare a creșterii numărului de posturi vacante de profesor (104%), de asistent (56,04%) și de asistent de cercetare (52,08%). Scăderi s-au înregistrat la numărul de posturi de conferențiar, la numărul de posturi de asistent ocupate, dar și pe total posturi ocupate. Scăderile sunt însă ne semnificative.

De asemenea, ușoare scăderi s-au înregistrat în 2020 față de 2019 și la numărul personalului didactic auxiliar (cu 4,14%) și la personalul nedidactic (cu 3,18%).





D. REZULTATELE ACTIVITĂȚILOR DE CERCETARE

D1. Analiza managementului activității CDI în anul 2020

Activitatea de cercetare, dezvoltare și inovare (CDI) din Universitatea „Dunărea de Jos” din Galați (UDJG) are în vedere cele trei componente fundamentale:

- (1) Cercetarea fundamentală și aplicativă;
- (2) Dezvoltarea - generarea de produse și servicii inovative prin cercetare;
- (3) Inovarea - implementarea în mediul socio-economic a produselor și a serviciilor inovative.

Pentru perioada 2016-2020, s-au definit următoarele scopuri strategice¹:

- (1) Dezvoltarea infrastructurii, prin modernizarea infrastructurii de cercetare existente și crearea de infrastructuri noi pentru cercetare avansată în domenii strategice și de frontieră. Reorganizarea unităților de cercetare pentru creșterea performanțelor și a competitivității.
- (2) Creșterea performanței resursei umane, prin extinderea competențelor, creșterea vizibilității și a recunoașterii la nivel regional, național și internațional. Evaluarea performanțelor în activitatea CDI și stimularea grupurilor de cercetare cu rezultate deosebite și vizibilitate.
- (3) Afirmarea la nivel regional, național și internațional, prin consolidarea domeniilor de cercetare tradiționale și dezvoltarea de noi direcții de cercetare, în acord cu tendințele moderne, cerințele societății și strategiile naționale și europene.
- (4) Dezvoltarea capacității de inovare, ca mecanism fundamental al competitivității și excelenței în UDJG.

În acord cu Strategia CDI 2016 - 2020 și Planul Operațional pentru activitatea CDI 2020, în acțiunile de management s-au întreprins o serie de activități pentru îndeplinirea obiectivelor strategice propuse, realizate atât la nivelul facultăților sau unităților de cercetare, dar și la nivel instituțional, așa cum sunt prezentate în continuare.

Acțiuni în cadrul Managementului CDI

- **Compartimentul Cercetare, Dezvoltare și Inovare** a fost constituit începând cu 1 martie 2020, conform Organigramei administrative aprobate prin HS nr. 47/27.2.2020.
- **Consiliul pentru cercetare științifică al UDJG**. CCS-UDJG s-a constituit în noua componență, pentru mandatul 2020-2024, conform HS nr. 91 din 12 iunie 2020.

Consiliul este condus de colegiul operativ, format din: Prorectorul cu activitatea de cercetare, dezvoltare, inovare și parteneriatul cu mediul economico-social, Directorul CSUD, Directorul Platformei de cercetare multidisciplinară a ReForm-UDJG și Președintele Comisiei pentru cercetare științifică a Senatului UDJG. Consiliul are 24 de membri: reprezentanții scolarilor doctorale, reprezentanții facultăților, precum și reprezentantul studenților. În cadrul CCS-UDJG funcționează 4 comisii de specialitate: Comisia pentru managementul și evaluarea activității de cercetare-dezvoltare și inovare, Comisia pentru finanțarea cercetării științifice, Comisia pentru organizarea și infrastructura unităților de cercetare și Comisia pentru internaționalizare și promovarea vizibilității internaționale în cercetare.

Întâlnirile CCS-UDJG s-au derulat online, în platforma Microsoft TEAMS, atât în cadru general, cât și pe comisii. Organizarea întâlnirilor a fost asigurată de CCDI.

- **Barometrul Cercetării** la Universitatea „Dunărea de Jos” din Galați.

Începând cu luna mai 2020, colectivul CCDI a întocmit lunar rapoarte referitoare la rezultatele activității CDI derulate de membrii comunității academice a universității. Rapoartele cuprind date extrase din platformele Clarivate Analytics – Web of Science, SCOPUS, ResearchGate și Google Scholar, sunt avizate de o comisie formată din 6 membri: Prorectorul cu activitatea de cercetare, dezvoltare, inovare și parteneriatul cu mediul economico-social, Prorectorul cu activitatea didactică și asigurarea calității, 2 membri ai Comisiei științifice a Senatului; 2 membri reprezentanți ai Platforma interdisciplinară ReForm-UDJG. După avizare, rapoartele sunt aduse la cunoștință comunității academice din UDJG prin intermediul staffacad.

- **Atragere de fonduri** pentru susținerea cercetării de excelență din UDJG.

D.2 Obiectivele activității CDI

¹ Strategia Cercetării-Dezvoltării-Inovării (CDI) 2016-2020, Anexa 38 la Hotărârea Senatului nr. 71 din 13 iulie 2017

1. Profilarea activității CDI

Colectare date unități de cercetare (UC)_Raport anual de autoevaluare 2019

La finalul anului 2020, infrastructura de cercetare din Universitatea „Dunărea de Jos” din Galați cuprinde 34 de unități de cercetare acreditate la nivel instituțional, din care 18 unități sunt ierarhizate în categoria unități de excelență. În conformitate cu Metodologia pentru înființarea, acreditarea și ierarhizarea unităților de cercetare din cadrul Universității „Dunărea de Jos” din Galați, unitățile de cercetare acreditate au obligația de a raporta anual activitatea de cercetare prin completarea Anexei 4-Raport de autoevaluare UC, până la sfârșitul lunii februarie a anului următor. Unitățile de cercetare au răspuns cu întârziere acestei cerințe și doar 30 de unități de cercetare acreditate instituțional, din totalul de 34, au transmis raportul de autoevaluare.

Raportarea instituțională a rezultatelor activității CDI și creație artistică a UDJG (2015-2018) CNFIS-IC 2019

Documentele de raportare instituțională IC 2019 (încărcate inițial în luna iunie 2019) au fost verificate în 4 etape distincte: iulie 2019 (2 verificări), octombrie 2019 și martie 2020. Verificările au vizat corectitudinea punctajelor CNATDCU ale cadrelor didactice ale universității (cu grad didactic de profesor și conferențiar) pentru domeniile declarate, corelația între înregistrările centralizate în Anexa1-Tabel-instituțional-2019 și anexele individuale privind articole, brevete, performanță sportivă și creație artistică, verificarea articolelor/brevetelor declarate în Anexa-6-Tabel-instituțional-articole-brevete-2019, verificarea unui număr de 28 de arhive individuale ale cadrelor didactice din 20 de domenii selecționate aleatoriu de CNFIS. În luna martie 2020, în urma observațiilor CNFIS s-au reîncărcat în Platforma ANS documentele instituționale: Anexa-1-Tabel-instituțional-2019 și Anexa6-Tabel-instituțional-articole-brevete-2019, completate/corectate

Obiectivul 2: Infrastructura

Acțiuni: Continuarea investițiilor în infrastructura pentru cercetarea performantă în domeniile științifice cu potențial demonstrat prin rezultate cu vizibilitate științifică și cu impact economic și social deosebit.

Obiectivul 3: Resursa umană

Promovarea valorilor pe baza performanțelor demonstrate prin vizibilitate și impactul contribuțiilor în activitatea CDI la nivel național și internațional.

a. Atragere de fonduri pentru susținerea cercetării de excelență din UDJG

Proiectul **Inovare prin Cercetare de Excelență - CEREX_UDJG**, cu un buget de 410.000 lei, finanțat prin Fondul de Dezvoltare Instituțională (contract nr. CNFIS-FDI-2020-0451) a vizat dezvoltarea cercetării de excelență din cadrul Universității „Dunărea de Jos” din Galați, printr-o abordare complexă și de actualitate a domeniului CDI-TT. Au fost vizate direcții strategice de susținere a infrastructurii de cercetare existente, dezvoltarea bazei materiale și a instrumentelor informatice de raportare și de prelucrare a rezultatelor, precum și dezvoltarea resursei umane instituționale antrenată în cercetare prin actualizarea competențelor profesionale în domeniul CDI-TT. Pe parcursul implementării proiectului au fost vizate măsuri de stimularea a cercetării instituționale de înalt nivel, cu valorificarea aplicativă a rezultatelor cercetării și a proprietății intelectuale, respectiv dezvoltarea expertizei instituționale în domeniul CDI-TT.

În urma implementării proiectului a fost reliefat potențialul instituțional de atragere a finanțărilor europene și a fost dezvoltat un mediu propice de cooperare multidisciplinară responsabilă și dinamică, pentru creșterea nivelului de competitivitate al unităților de cercetare, prin furnizarea de servicii specializate de consultanță în domeniul transferului de cunoștințe.

Obiective/Rezultate/indicatori asumați și realizați integral

- ✓ Au fost organizate 4 cursuri postuniversitare: Marketingul unităților de cercetare - 72 cursanți (50 asumați), Redactarea și publicarea articolelor științifice - 65 cursanți(50 asumați), Inițiere în utilizarea aplicației MySmis - 82 cursanți (50 asumați), Obținerea, protejarea și comercializarea drepturilor de proprietate industrial - 56 cursanți (50 asumați).
- ✓ Organizarea și desfășurarea a 4 WORKSHOP-uri: Cercetarea și managementul cercetării în Inginerie mecanică și industrială, Coordonator prof. dr. Luminița Moraru; Cercetarea și managementul cercetării în domeniul Științe biomedicale, Coordonator prof. dr. Dana Tutunaru; Cercetarea și managementul cercetării în domeniul Științe socio-umane, Coordonator prof. dr. Nicoleta Ifrim; Cercetarea și managementul cercetării în domeniul Științe fundamentale și ingineresti în cadrul evenimentului „DEZVOLTAREA UNOR PARTENERIATE DURABILE ÎNTRE UNIVERSITĂȚI, MEDIUL DE AFACERI, INSTITUȚII PUBLICE ȘI ORGANIZAȚII NEGUVERNAMENTALE ÎN REGIUNEA DE SUD-EST A ROMÂNIEI”
- ✓ GALA CERCETĂRII DE EXCELENȚĂ CEREX-UDJG. programată și derulată în data de 14.12.2020, s-a desfășurat prin intermediul Platformei electronice Microsoft Teams. Au fost acordate 29 premii pe 5 secțiuni principale, respectiv 53 de diplome de excelență membrilor colectivului academic instituțional cu rezultate de excepție în activitatea de CDI-TT și în diseminarea rezultatelor cercetării. Valoarea totală a premiilor acordate cercetătorilor din cadrul Universității „Dunărea de Jos” din Galați a fost de 48000 lei.
- ✓ Realizarea unei platforme online de încărcare/raportare a rezultatelor cercetării din cadrul universității „Dunărea de Jos” din Galați. dedicată monitorizării și raportării rezultatelor cercetării cu modulul doctorat - <https://doctorat.ugal.ro/index.php/ro>.

✓ A fost realizat site-ul școlii doctorale UDJG <https://scoaladoctorala.ugal.ro/index.php/ro>

b. Derulare granturi de cercetare acordate din venituri proprii.

În perioada martie-aprilie 2020 s-a desfășurat evaluarea activității de cercetare a beneficiarilor granturilor de cercetare acordate din venituri proprii ale universității, în valoare de 50.000 lei fiecare. Comisia de monitorizare a consemnat finalizarea granturilor acordate în prima serie (2018-2020), respectarea obiectivelor și îndeplinirea indicatorilor asumați.

Tabel 1 Situația beneficiarilor seria 2018-2020

Nr. crt.	Titlu grant	Beneficiar	Indicatori realizați
1.	Noi complecși moleculari metal-organici	Șef lucr. dr. chim. Tăbăcaru Aurel	Obiective îndeplinite și indicatori atinși : 2 articole ISI (Q1, Q2) publicate 1 articol BDI publicat 1 conferință
2.	Valorificarea compușilor bioactivi din coaja vinetelor cu obținerea de produse cu valoare adăugată	Șef lucr. dr. ing. Horincar Georgiana	Obiective îndeplinite și indicatori atinși : 1 articol ISI (Q2) publicat 1 articol ISI (Q1) în recenzie 1 articol BDI 2 conferințe
3.	Bioaccesibilitatea și biodisponibilitatea vitaminei D3 încapsulată în microparticule polimerice, cu aplicații în fortifierea sucurilor naturale (BIOACCES)	Șef lucr. dr. ing. Dima Cristian Vasile	Obiective îndeplinite și indicatori atinși : 3 articole ISI Q1, 1 articol Q2 1 articol Q1 în recenzie 1 articol BDI în curs de trimitere 3 conferințe

Seria a doua (2019-2021) a fost monitorizată în două sesiuni de raportare intermediară, respectiv martie-aprilie și septembrie-octombrie 2020. Comisia de evaluare a consemnat rezultatele obținute de beneficiarii granturilor și a recomandat continuarea finanțării.

Tabel 2 Situația beneficiarilor seria 2019-2021

Nr. crt.	Titlu Grant	Beneficiar
1.	Cercetări experimentale privind performanțele termo-mecanice ale nanocompozitelor polimerice, ranforsate cu nanotuburi de carbon reciclate mecanic și reprocesate prin injecare	Șef lucr. dr. ing. Sandu Ionuț Laurențiu
2.	Potențialul bioeconomic al lipidelor din cereale cultivate pe teritoriul României	Șef lucr. dr. Ghinea Ioana Otilia
3.	Proiectarea și realizarea unei platforme online cu rol de facilitator al colaborării pe lanțul de creare a valorii, aferent produselor eco-label.	Asist. dr. Drăgan George Bogdan

c. Sesiunea de comunicări științifice studențești 2020

Organizarea primei ediții online a Sesiunii de comunicări științifice studențești (mai 2020).

S-a realizat site-ul general al evenimentului, fiecare facultate a avut pagina proprie de prezentare, dedicată participanților pentru înscriere, încărcarea și vizualizarea temelor prezentate și o secțiune dedicată aspectelor organizatorice (comisii concurs, lista premiilor acordate).

Tabel 3 Sinteza Sesiunii de Comunicări Științifice Studențești – Ediția 2020

Nr. crt.	Facultatea	Data/ Perioada	Nr. secțiuni	Nr. lucrări înscrise	Diplome de participare	Diplome de premii	Valoare premii * (lei)
1.	FSJSP	07.05.2020	3	95	103	9	1.050
2.	FA	15.05.2020	1	41	41	3	350
3.	FIFT	21-22.05.2020	5	117	110	15	1.400
4.	FAN	22.05.2020	1	15	17	3	350
5.	FMF	23.05.2020 19-22.11.2020	4 5	90 125	111 252	12 15	1.400 1.750

6.	FEEA	25-29.05.2020	13	451	451	66	3.850
7.	FI	27-28.05.2020	6	132	166	36	1.750
8.	FT	27-29.05.2020	8	214	230	68	2.800
9.	FSM	28.05.2020	1	29	29	6	350
10.	FSIA	28-29.05.2020	5	109	112	18	2.100
11.	FACIEE	28-29.05.2020	6	305	312	43	2.100
12.	FEFS	28-29.05.2020	3	85	85	9	1.050
13.	FL	28.05.2020 – 02.06.2020	5	111	111	19	19
14.	FIAB	04-05.06.2020	4	129	106	12	1.400
	TOTAL		65	1.923	1.984	319	21.719 lei

* Premii acordate studenților: Premiul I - 200 lei; Premiul al II-lea - 100 lei; Premiul al III-lea - 50 lei

Obiectivul 4: Competitivitate

a. Certificarea SR EN ISO 9001:2015. În luna iunie 2020, Organismul de Certificare Business Quality Cert Galați a efectuat auditul anual pentru menținerea conformității sistemului de management cu criteriile de audit SR EN ISO 9001:2015. În urma acestei vizite, comisia a recomandat menținerea certificării pentru Sistemul de management al calității pentru activitățile de cercetare, dezvoltare și inovare din Universitatea „Dunărea de Jos” din Galați.

b. Parteneriate strategice încheiate cu mediul socio economic și administrativ, cu rezultate, cu impact la nivelul mediului socio-economic din Regiunea de Sud-Est

- LIBERTY Galați SA
- ADMINISTRAȚIA FLUVIALĂ A DUNĂRII DE JOS R.A. GALAȚI
- ARABESQUE S.R.L. GALAȚI
- FORUMUL TINERILOR DIN ROMÂNIA

Obiectivul 5: Excelența

Rezultate instituționale 2020

a) Publicații indexate Web of Science 2020

Tabel 4 Raport citări (2020 vs 2019)

YEAR	Total publications	h-index	Average citations per item	Sum of Times Cited	Without self-citations	Citing articles	Without self-citations
2019	527	11	1.44	758	700	617	574
2020	321	5	0.53	170	127	149	117

(sursa: <https://wcs.webofknowledge.com/>, 15.01.2021)

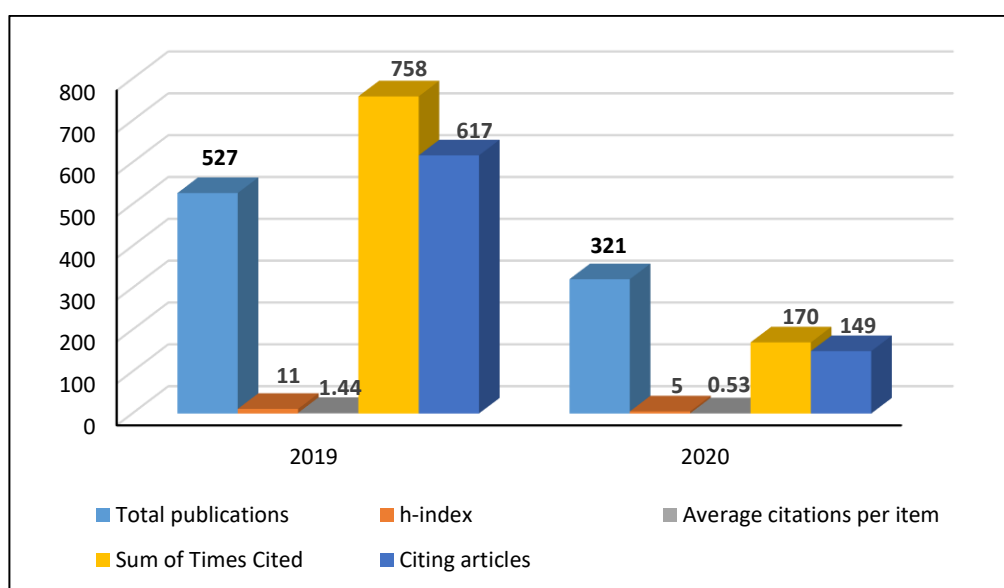


Fig. 1 Evoluția nr. de publicații și a citărilor 2019 vs 2020
(sursa: <https://wcs.webofknowledge.com/>, 15.01.2021)

b) Publicații SCOPUS 2020

Total publicații: 4605

Total publicații 2020: 408, din care,

- articole: 264
- conference paper = 108
- review = 14
- altele = 17

Total autori: 1521

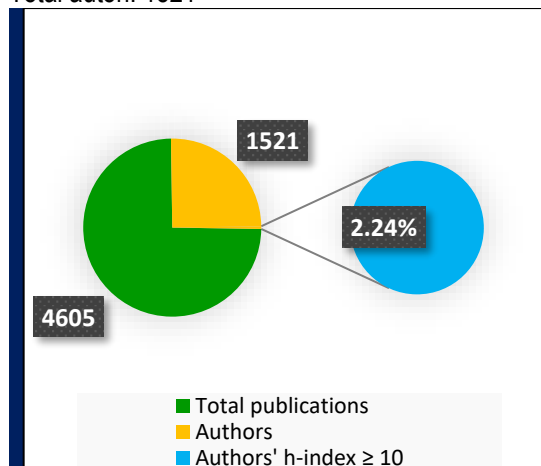


Fig. 2 Rezultate generale ale publicațiilor UDJG în platforma SCOPUS

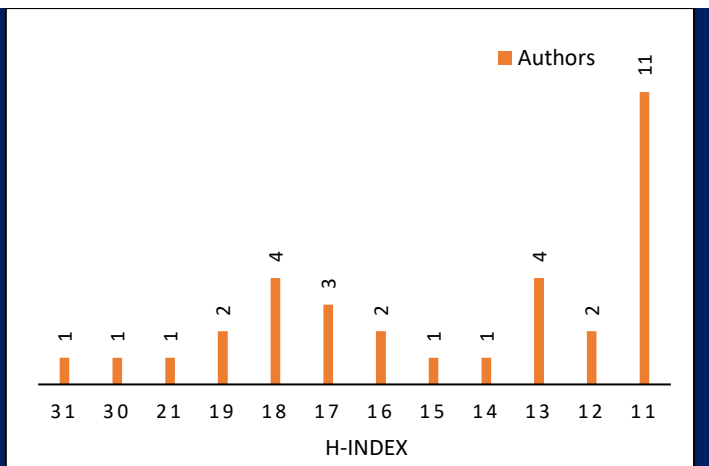


Fig. 3 h-index Scopus (pentru valori ≥ 10) (Sursa: www.scopus.com, decembrie 2020)

c) Vizibilitatea în platforma Google Scholar

Total profiluri afiliate (05.02.2021) = 628

Evoluția citărilor 2020

Tabel 5 Numărul de citări / autor

Nr. citări/lună / cercetători	0	1-50	51-100	101-250	251-500	501-1000	1001-1500	1501-2000	2001-2500	2501-3000	> 3000	Total profiluri
Iunie 2020	40	297	84	116	33	17	11	1	2	0	1	602
Iulie 2020	37	300	84	115	34	18	11	1	2	0	1	603
August 2020	36	299	82	112	39	18	11	1	2	0	1	601
Septembrie 2020	37	299	85	113	40	17	12	1	1	1	1	607
Octombrie 2020	41	294	87	113	43	18	10	4	1	1	1	613
Noiembrie 2020	40	296	87	114	43	20	9	5	2	1	1	618
Ianuarie 2021	42	289	91	121	47	19	9	5	3	1	1	628

(Sursa: <https://scholar.google.com>, 05.02.2021)

d) Vizibilitatea în platforma ResearchGate

Tabel 6 Evoluția nr. de membri UDJG 2020

Nr. crt.	Caracteristici	Ianuarie 2021	Mai 2020
1.	Total membri RG, din care:	1021	847
	Cadre didactice	476	238

2.	Publicații (Total)	4137	3719
3.	Scor RG global	5404,75	4616,47

(Sursa: https://www.researchgate.net/institution/Universitatea_Dunarea_de_Jos_Galati, 29.01.2021)

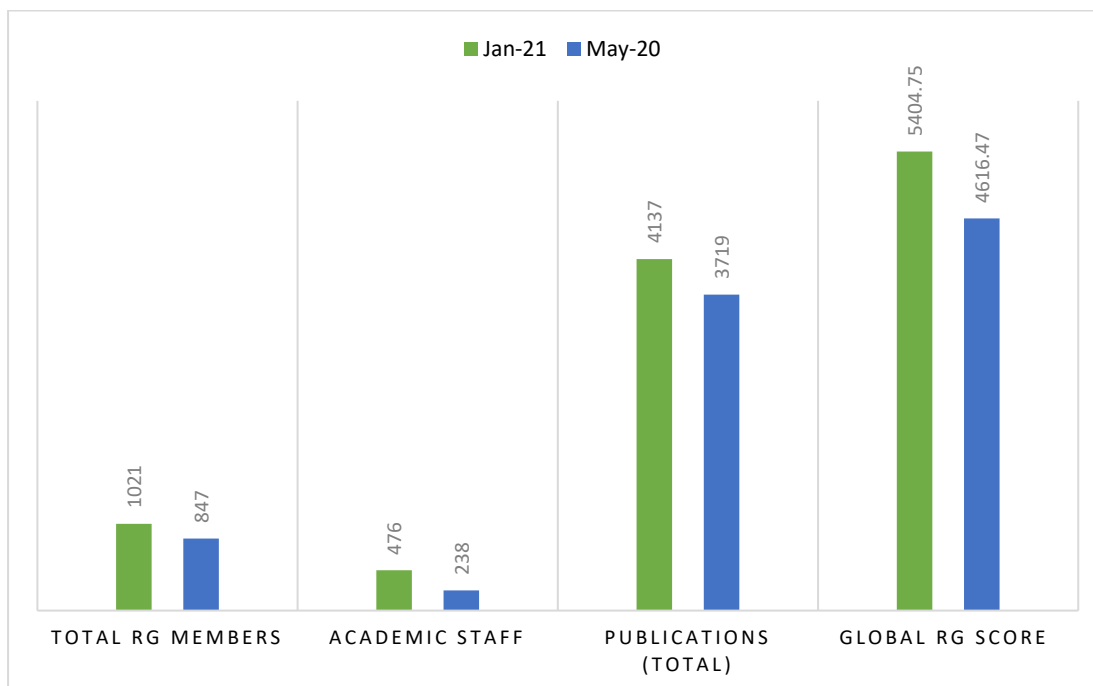


Fig. 4 Profil instituțional 2020 vs 2021

(Sursa: https://www.researchgate.net/institution/Universitatea_Dunarea_de_Jos_Galati, 29.01.2021)

Obiectivul 6: Internaționalizare

Universitatea „Dunărea de Jos” din Galați este prezentă în diverse rankinguri internaționale, ceea ce i-a permis să fie inclusă în topul anual al universităților românești, publicat de Asociația Ad-Astra.

Prezența Universității „Dunărea de Jos” din Galați în platformele de ranking internațional care au stat la baza clasamentului Ad-Astra.

a. Academic Ranking of World Universities/ARWU (<http://www.shanghairanking.com/>)

Universitatea „Dunărea de Jos” din Galați a fost clasificată, de către Shanghai Ranking's Global Ranking of Academic Subjects 2018, în Top 500 universități din lume, ca urmare a contribuțiilor științifice (articole publicate, participări la conferințe etc.) din domeniul Inginerie chimică.

În urma demersurilor întreprinse de CCDI pentru acceptarea UDJG, instituția a primit invitația de a participa la GRUP Survey 2020, iar rezultatele evaluării se vor publica în 2021.

În clasamentul general ARWU 2020, Universitatea Babeș-Bolyai este singura prezență românească.

ARWU folosește șase indicatori obiectivi pentru a clasifica universități din întreaga lume, printre care: numărul de absolvenți și personal care câștigă Premiile Nobel și Fields Medals, numărul de cercetători cu un număr mare de citări selectați de Clarivate Analytics, numărul de articole publicate în reviste Nature și Science, numărul de articole indexate în Science Citation Index - Indicele extins și de citare a științelor sociale și performanța *per capita* a unei universități. Peste 1800 de universități sunt clasate de ARWU în fiecare an, iar cele mai bune 1000 sunt publicate.

(sursa: <http://www.shanghairanking.com/ARWU-Methodology-2020.html>)

b. Center for World University Rankings/CWUR (<https://cwur.org/>);

În urma corespondenței cu Dina Elsayed, persoană de contact a platformei CWUR am fost informați că universitățile nu trebuie să aplice pentru includerea în clasamentul pe care-l publică. Platforma analizează 20 de mii de universități anual, fără a solicita completarea unor date de către acestea, iar primele 2000 universități performante sunt listate pe site. De asemenea, persoana de contact a transmis și o ofertă de preț pentru servicii de consultanță în vederea îmbunătățirii performanțelor necesare clasării pe poziții mai bune în diverse rankinguri internaționale. Prețul solicitat pentru aceste servicii este de aprox. 3000 USD/lună.

În clasamentul 2019-2020 sunt incluse 13 universități românești, în top fiind Universitatea Babeș-Bolyai (poz. 881), urmată de Universitatea Politehnică București (poz. 917), Universitatea București (poz. 955), Universitatea de Medicină și Farmacie Carol Davila (poz. 1145), Universitatea de Vest Timișoara (poz. 1260), Universitatea A.I.Cuza Iași (poz. 1350), Universitatea de Medicină și Farmacie Iuliu Hațieganu (poz. 1425), Universitatea de Medicină și Farmacie Gr. T. Popa (poz. 1527), Universitatea Tehnică Gh. Asachi Iași (poz. 1651), Universitatea de Medicină și Farmacie V. Babeș Timișoara (poz. 1812), Universitatea Transilvania Brașov (poz. 1844), Universitatea Politehnică Timișoara (poz. 1939), Universitatea Tehnică Cluj-Napoca (poz. 1989). De menționat că în clasamentul recent publicat pentru 2020-2021, ultimele două universități nu au mai îndeplinit criteriile de calificare în primele 2000 poziții.

(sursa: <https://cwur.org/2019-20.php>; <https://cwur.org/2020-21.php#>)

Center for World University Rankings (CWUR) publică singurul clasament universitar global care măsoară calitatea educației și formării studenților, precum și prestigiul membrilor facultății și calitatea cercetării lor, *fără a se baza pe sondaje și transmiterea datelor universitare*.

CWUR folosește șapte indicatori obiectivi și puternici pentru a clasifica universitățile lumii:

- 1) Calitatea educației, măsurată prin numărul de absolvenți ai universității care au câștigat distincții academice majore, în raport cu dimensiunea universității (25%).
- 2) Ocuparea forței de muncă a absolvenților, măsurată prin numărul de absolvenți ai unei universități care au ocupat funcții executive de vârf la cele mai mari companii din lume în raport cu dimensiunea universității (25%).
- 3) Calitatea facultății, măsurată prin numărul de membri ai facultății care au obținut distincții academice majore (10%).
- 4) Performanța cercetării:
 - Rezultatul cercetării, măsurat prin numărul total de lucrări publicate (10%);
 - Publicații de înaltă calitate, măsurate prin numărul de lucrări de cercetare care apar în reviste de top (10%);
 - Influența, măsurată prin numărul de lucrări de cercetare care apar în reviste cu o influență mare (10%);
 - Citările, măsurate prin numărul de lucrări de cercetare cu un număr foarte mare de citări (10%).

(Sursa: <https://cwur.org/methodology/world-university-rankings.php>)

c. Leiden Ranking/CWTS (<http://www.leidenranking.com/>)

Rankingul CWTS Leiden este bazat pe datele bibliografice culese din baza de date Clarivate Analytics – Web of Science. De exemplu, clasamentul publicat în 2020 cuprinde 1176 de universități evaluate pentru perioada 2015-2018, Universitatea Babeș-Bolyai și Universitatea Politehnică București fiind singurele prezențe românești.

(sursa: <https://www.leidenranking.com/information/data>)

d. Performance Ranking of Scientific Papers of World Universities/NTU (<http://nturanking.lis.ntu.edu.tw/>)

Acest sistem de clasificare realizat de National Taiwan University folosește metode bibliometrice pentru a analiza și clasifica performanțele științifice ale lucrărilor celor mai bune 800 de universități din lume. Selecția celor 800 de universități pentru includerea în acest sistem de clasare s-a bazat pe informațiile obținute de la Essential Science Indicators (ESI). Din mai mult de 4.000 de instituții de cercetare listate în ESI, acest sistem de clasare a selectat mai întâi primele 900 de instituții pe baza numărului de articole publicate în reviste și a numărului de citate. Instituțiile neuniversitare au fost apoi eliminate din listă, iar personalul proiectului a comparat universitățile rămase cu cele incluse în alte programe de clasificare, cum ar fi ARWU, THE, QS și U.S. News. Datele utilizate pentru evaluarea performanțelor universităților au fost extrase din ESI ISI și Web of Science Core Collection (WOS), care include SCI și SSCI, și Journal Citation Reports (JCR).

Nici o universitate românească nu este inclusă în acest clasament.

(Sursa: <http://nturanking.csti.tw/ranking/OverallRanking/>)

e. QS-Top Universities Ranking/QS (<https://www.topuniversities.com/university-rankings>)

Universitatea a fost înscrisă în această platformă de către Serviciul Relații Internaționale, iar CCDI a preluat istoricul acestei colaborări în 2020, datele pentru clasificarea curentă fiind transmise deja.

Universitatea Babeș-Bolyai și Universitatea Politehnică București sunt singurele prezențe românești (locul 801-1000, în clasamentul 2020 și 2021).

(sursa: <https://www.topuniversities.com/university-rankings/world-university-rankings/2021>)

Universitățile sunt evaluate în baza a 6 indicatori metrici:

Reputația academică (40%). Scorul este calculat în baza a peste 100,000 opinii individuale ale unor experți.

Ocuparea forței de muncă a absolvenților (10%). Acest scor este calculat în baza unui număr de aprox. 50,000 răspunsuri la QS Employer Survey, care solicită angajatorilor să identifice instituțiile de la care provin cei mai competenți, inovativi și eficienți absolvenți. QS Employer Survey este, de asemenea, unul dintre cele mai cunoscute chestionare de acest fel din lume.

Raportul Facultate/Student (20%).

Citări pe facultate (20%) Sursa de preluare a citărilor este baza de date Elsevier – Scopus.

Internationalizare – facultăți/studenti străini (5%+5%)

f) Scimago Institutions Ranking/Scimago (<https://www.scimagoir.com>)

SCImago Institutions Rankings (SIR) este un clasament care analizează activitatea academică și de cercetare a instituțiilor calculând un scor rezultat dintr-un indicator compozit, care combină 3 seturi diferite de indicatori, bazate pe performanța în cercetare, rezultatele inovării și impactul social măsurat prin vizibilitatea web. Nu se solicită date instituționale.

Tabel 7 Evoluția Universității „Dunărea de Jos din Galați în clasamentul SCImago Institutions Rankings

Anul	2016	2017	2018	2019	2020
Poz. univ. românești (poz. general)	11 (644)	12 (649)	14 (729)	17 (793)	18 (825)
Nr. univ. românești	19	21	25	30	28



Fig. 6 Evoluția instituției

(sursa: <https://www.scimagoir.com/institution.php?idp=6925>)

g. Times Higher Education–World University Rankings/THE (<https://www.timeshighereducation.com/world-university-rankings>);

Times Higher Education este furnizorul de date care susține excelența universitară pe fiecare continent din întreaga lume. În calitate de companie din spatele celui mai influent clasament universitar din lume și cu aproape cinci decenii de experiență ca sursă de analiză și perspectivă asupra învățământului superior, THE are expertiză de neegalat cu privire la tendințele care stau la baza performanței universitare la nivel global.

Clasamentul anual Times Higher Education (THE) World University Rankings (WUR), început în 2010, își propune să ofere lista definitivă a celor mai bune universități, evaluate în cinci domenii cheie ale predării, cercetării, citărilor, perspectivelor internaționale și veniturilor din industrie. Datele Times Higher Education sunt considerate de încredere de către guverne și universități și reprezintă o resursă vitală pentru studenți, ajutându-i să aleagă unde să studieze.

Comunicarea cu THE în vederea acceptării instituției ca participant la analizele de ranking a debutat în luna martie 2020. A fost creat profilul instituțional și au fost submise două seturi de date pentru evaluarea instituției: în luna septembrie, pentru clasamentele general/domenii și în luna decembrie, pentru clasamentul IMPACT 2021, referitor la politicile de sustenabilitate ale instituției.

Universitatea „Dunărea de Jos” din Galați a fost inclusă pentru prima dată în clasamentul The Times Higher Education World University Rankings (WUR) 2021, alături de alte peste 1.500 de universități, din 93 de țări și regiuni, pe poziția

1.001+ în clasamentul general și pe locul al șaselea din 13, în clasamentul universităților din România, participante. De asemenea, instituția a intrat în clasamentul pe domenii, World University Rankings by Subject, ocupând poziția 1001+ în domeniile: **Engineering & Technology** (general engineering, electrical and electronic, engineering, mechanical and aerospace engineering, civil engineering and chemical engineering) și **Physical Sciences** (mathematics and statistics, physics and astronomy, chemistry, geology, environmental sciences, and earth and marine sciences). Performanța instituției este onorantă, având în vedere că ne-am clasat pe locul 4 din 6 universități românești incluse în clasamentul THE 2021 by Subject în fiecare din aceste domenii, alături de: Universitatea Babeș-Bolyai, Universitatea Politehnică Timișoara, Universitatea Tehnică din Cluj-Napoca, Universitatea Politehnică București, Universitatea Transilvania Brașov, Universitatea Al. I. Cuza Iași.

Clasamentul IMPACT 2021 va fi publicat în prima parte a acestui an.



Fig. 7 Elemente de publicitate furnizate de THE

h. University Ranking by Academic Performance/URAP (<https://www.urapcenter.org>).

URAP este o platformă de ranking care utilizează date bibliometrice obținute din resurse credibile, recunoscute la nivel global, ca de ex.: **Web of Science, Scopus și Google Scholar**, care au contribuit la obiectivitatea acestui sistem de calificare. Nu se solicită seturi suplimentare de date de la universități.

Evoluția Universității „Dunărea de Jos” din Galați în acest clasament este următoarea:

- 2018-2019 – nelistată, din 18 univ. românești;
- 2019-2020 poz. 2119 world, poz. 14 din 16 univ. românești;
- 2020-2021 poz. 2220 world, poz. 13 din 20 univ. românești.

(sursa: https://www.urapcenter.org/Rankings/2020-2021/World_Ranking_2020-2021)

i. World's Best Universities Rankings/US-News (<https://www.usnews.com/education/best-global-universities/rankings>).

THE SEVENTH ANNUAL U.S. News & World Report Best Global Universities rankings (2020) au fost elaborate pentru a oferi o imagine a universităților din lume, în termeni de comparație. Clasamentul general Best Global Universities rankings cuprinde aproape 1500 instituții de top din 86 de țări, este un clasament bazat pe rezultatele activității de cercetare și utilizează datele bibliometrice extrase din baza de date Clarivate Analytics.

Indicatorii de clasificare și ponderea lor în calcularea punctajului: Reputația globală a cercetării (12,5%), Reputația regională a cercetării (12,5%), Publicații (10%), Cărți (2,5%), Conferințe (2,5%), Impactul citării normalizat (10%), Total citări (7,5%), Numărul de publicații care sunt printre cele 10% cele mai citate (12,5%), Procentul din totalul publicațiilor care sunt printre cele 10% cele mai citate (10%), Colaborare internațională - în raport cu țara (5%), Colaborare internațională (5%), Numărul de lucrări foarte citate care sunt printre primele 1% cele mai citate în domeniul respectiv (5%), Procentul din totalul publicațiilor care se numără printre primele 1% cele mai citate lucrări (5%).

În clasamentul publicat în 2020 sunt prezente 9 universități românești (aceleași prezentate în descrierea platformelor anterioare). Universitatea „Dunărea de Jos” din Galați nu este inclusă în acest clasament.

j. Round University Ranking/RUR (<http://roundranking.com/>)

Round University Ranking (RUR) este un clasament internațional al universităților de top publicat de RUR Ranking Agency (Moscow, Rusia). Platforma oferă o comparație între 1100 universități renumite, din 85 de țări din întreaga lume, pentru perioada de 10 ani (2010-2020), folosind 20 de indicatori din 4 domenii: educație, cercetare, diversitate internațională și sustenabilitate financiară. RUR utilizează seturi de date solicitate instituțiilor, dar și baza de date Clarivate Analytics. Universitatea „Dunărea de Jos” din Galați a transmis datele solicitate pentru evaluare, în luna decembrie, 2020.

k. The Three University Missions/MosiUR (<https://mosiur.org>).

Clasamentul Universității Internaționale din Moscova folosește doar criteriile obiective aprobate de experții internaționali. Sondajele privind reputația sunt complet excluse din considerare. Clasamentul se bazează pe datele deschise disponibile pe site-urile oficiale ale universităților, precum și pe datele din surse independente globale: Clarivate Analytics, furnizor de

date și valori din InCites și Global Institutional Profiles Project (GIPP) platforme online pentru educație de masă Coursera și edX; enciclopedia universală multilingvă pe internet Wikipedia; motoare de căutare (Google, Yandex, Baidu); rețele sociale (Facebook, Twitter, VK, Sina Weibo); compania Alexa; portaluri web de concursuri academice internaționale pentru studenți; site-uri web ale premiilor academice din Lista IREG a premiilor internaționale academice.

În clasamentul 2020 sunt prezente 8 universități românești, surprinzător fiind faptul ca prima listată este Universitatea de Medicină și Farmacie Grigore T. Popa (poz. 651-700), în timp ce Universitatea Babeș-Bolyai este doar a 5-a pe lista (poz. 1101-1200). În 2019 erau doar 4 prezențe românești, iar în 2018 și 2017 nu este listată nici o universitate din România. (sursa: <https://mosiur.org/ranking/>)

În afara de platformele descrise anterior, utilizate ca surse de informație pentru realizarea metaranking-ului românesc de către ad-astra, universitatea este înscrisă platformele:

I. U Multiranking (<https://www.umultirank.org>)

U-Multirank este o abordare multidimensională a clasamentului internațional al instituțiilor de învățământ superior. Compară performanțele instituției în cinci dimensiuni ale activității universitare: (1) predare și învățare, (2) cercetare, (3) transfer de cunoștințe, (4) orientare internațională și (5) implicare regională.

În perioada mai-septembrie 2020, în urma corespondenței cu contactele platformei U-Multirank, CCDI a creat în platformă profilul Universității „Dunărea de Jos” din Galați și a transmis setul de date solicitate pentru evaluare. Rezultatele evaluării se vor publica în prima parte a anului 2021. În prezent, în raportul 2020 sunt listate 40 universități românești.

m. Webometrics (<http://www.webometrics.info/en>)

"Webometrics Ranking of World Universities" este o inițiativă a Cybermetrics Lab, un grup de cercetare aparținând de Consejo Superior de Investigaciones Científicas (CSIC), unul dintre cele mai mari institute publice de cercetare din Spania.

Published figures are RANKS (lower is better), intended for showing individual performances, but they are not the values used in the calculations. Due to technical issues several key changes (marked in red) have been done, so the following table describes the current methodology:

INDICATORS	MEANING	METHODOLOGY	SOURCE	WEIGHT
PRESENCE		This indicator has been discontinued		
VISIBILITY	Web contents Impact	Number of external networks (subnets) linking to the institution's webpages (normalized and then the maximum value is chosen)	Ahrefs Majestic	50%
TRANSPARENCY (or OPENNESS)	Top cited researchers	Number of citations from Top 210 authors (excl. top-20 outliers) See Transparent Ranking for additional info, specially the reasons for exclusion	Google Scholar Profiles	10%
EXCELLENCE (or SCHOLAR)	Top cited papers	Number of papers amongst the top 10% most cited in each one of the all 27 disciplines of the full database Data for the five year period: 2015-2019	Scimago	40%

Fig. 8 Calculul indicatorilor (sursa: http://www.webometrics.info/en/current_edition)

În cel mai recent clasament publicat (ianuarie 2021), Universitatea „Dunărea de Jos” din Galați este clasată pe locul 12, din 102 universități românești clasificate, ocupând poz. 1966 (global). Prima clasată este Universitatea Babeș-Bolyai (poz. 834), iar universitățile clasate pe locurile 13-102 ocupă poziții între 2145 și 27244.

În ceea ce privește topul citărilor, sunt listate 38 universități românești, UDJG fiind pe locul 14.

Obiectivul 7: Inovarea și transferul de cunoaștere către societate

a. Cercetare aplicativă și transfer tehnologic

Pe parcursul anului 2020 au fost încheiate 10 contracte de cercetare cu mediul privat, în valoare totală de 187.510 lei. Dintre acestea, 7 contracte aparțin cercetătorilor de la Facultatea de Știința și ingineria alimentelor (Beneficiari: Laboratoarele Remedia SRL București, ORGANIC GARDEN SYSTEM SRL Covasna, ASOCIAȚIA BERARII ROMÂNIEI, București, SC Agricola Văleni SRL, MACROMEX București) 2 contracte la Facultatea de Inginerie (Beneficiari: Transurb S.A. Galați, Asociația Energy Policy Group București) și 1 contract la Facultatea Transfrontalieră (Beneficiar Prutul SA Galați).

b. Brevete acordate 2020

1. PROCEDU ȘI INSTALAȚIE TEHNOLOGICĂ PENTRU OBTINEREA NECTARULUI PROBIOTIC DIN DOVLEAC ȘI PRODUSUL ASTFEL OBTINUT (RO 130817 B1)

Inventatori: Dana Iulia Moraru, Corneliu Popa, Luminița Anca Georgescu, Daniela Borda, Rodica Segal, Iulia Lidia Bleoancă

2. COMPOZIȚIE DE ALUAT PENTRU BISCUIȚI APERITIV AGLUTENICI (RO 132131 B1)

Inventatori: Carmen Cătălina Bolea, Camelia Vizireanu, Romulus Marian Burluc, Daniela Ionela Istrati

3. CELULĂ ACTIVĂ PENTRU MĂSURAREA REZISTIVITĂȚII ELECTRICE A COMPOZITELOR POLIMERICE NANOSTRUCTURATE (RO 131749 B1)

Inventatori: Răzvan - Tudor Roșculeț, Cătălin Fetecău, Felicia Stan, Laurențiu Sandu, Radu Belea

c. Clustere de inovare

UDJG are calitatea de membru fondator sau membru asociat în următoarele asociații:

- Asociația CLUSTER IT&C DUNĂREA DE JOS
- Asociația ROMANIAN RIVER TRANSPORT CLUSTER
- Asociația CLUSTERULUI INOVATIV „PENTRU SĂNĂTATE DUNĂREA DE JOS”
- Asociația CLUSTERULUI REGIONAL „GREEN SOLUTIONS LOW DANUBE”
- Asociația Clusterul pentru Sănătate - ROHEALTH
- Cluster de inovare Tehnologii avansate de combatere a contrafacerilor TACCCI
- Asociația Măgurele High Tech Cluster – MHTC
- Cluster pentru promovarea afacerilor specializate în ecotehnologii și surse alternative de energie – MEDGreen (Regiunea Sud-Est și Regiunea București-Ilfov)
- Cluster de inovare DANUBE-DANUBE DELTA-BLACK SEA (3D-BS)
- Clusterul Inovativ Open HUB
- Clusterul AngioNET

În luna noiembrie 2020, CCDI a colaborat la organizarea evenimentului: „Dezvoltarea unor parteneriate durabile între universități, mediul de afaceri, instituții publice și organizații neguvernamentale în regiunea de Sud-Est a României”. Evenimentul s-a desfășurat online, cu prezența a 155 participanți, fiind organizat de UDJG, în colaborare cu Universitatea Danubius, asociația CLUSTERO, Consorțiul clusterelor Dunărea de Jos, ADR Sud-Est, Camera de comerț, industrie și agricultură Brăila.

D4. Analiza SWOT

Puncte tari

- Infrastructura existentă care ar permite realizarea de cercetări competitive, performante.
- Resursa umană înalt calificată este competitivă pentru a dezvolta cercetări interdisciplinare, în domenii strategice.
- Atragerea unor resurse financiare considerabile prin proiecte câștigate, în special în competiții naționale.

Puncte slabe

- Implicarea redusă a unităților de cercetare din UDJG în abordarea de teme complexe, interdisciplinare.
- Capacitatea redusă de a atrage fonduri prin proiecte câștigate în competiții internaționale.
- Numărul relativ redus de parteneriate cu parteneri internaționali.
- Transferul redus de cunoaștere către mediul socio-economic și parteneriatele relativ reduse cu mediul economic.
- Mentenanța echipamentelor (service, calibrare), la nivelul unităților de cercetare acreditate la nivel instituțional.

Oportunități

- Atragerea de fonduri pentru activități CDI prin proiecte de dezvoltare instituțională finanțate de CNFIS și MCI.
- Implicarea tinerilor în activități CDI și susținerea pe care universitatea o acordă tinerilor prin proiecte, taxe de publicare, mobilități, premiile publicațiilor și brevetelor.

Amenințări

- Riscul pierderii, prin migrație, a unei importante resurse a capitalului uman (brain-drain).
- Competiția între universități, determinată de globalizare.
- Scăderea sau stagnarea finanțării cercetării științifice din fonduri publice, care contribuie la mărirea decalajelor dintre universitățile românești și universitățile de prestigiu din străinătate.

D5. Concluzii și perspective

Sunt încurajate următoarele acțiuni:

- Concentrarea unităților de cercetare relevante care să dezvoltă cercetări în ariile strategice de cercetare promovate la nivel național și internațional.
- Includerea unităților de cercetare în rețelele internaționale de cercetare.
- Participarea universității în parteneriate de cercetare prin intermediul clusterelor.
- Atragerea de fonduri pentru finanțarea cercetării științifice, a creației artistice și a performanței sportive.
- Organizarea, în parteneriat cu instituții și/sau organizații științifice de prestigiu, a unor conferințe și seminarii cu relevanță națională și internațională.
- Publicarea rezultatelor CDI în reviste din fluxul științific internațional principal.
- Brevetarea rezultatelor CDI la nivel național și internațional.

Succesul activităților CDI din UDJG, relevanța, impactul la nivel regional, național și internațional este dependent de deciziile luate la nivel de management executiv și, totodată, de responsabilizarea și implicarea tuturor membrilor comunității academice în acest proces.

E. SITUAȚIA ASIGURĂRII CALITĂȚII ACTIVITĂȚILOR DIN CADRUL UNIVERSITĂȚII

Asigurarea calității activității didactice, de cercetare și administrative din cadrul universității se realizează prin intermediul Consiliului Calității condus de Rector. Consiliul acționează prin intermediul celor trei structuri – Comisia pentru evaluarea și asigurarea calității, Compartimentul calitate și Departamentul de asigurarea calității - având rolul de elaborare și implementare a standardelor și procedurilor de asigurare a calității la nivelul universității.

Activitatea Consiliului Calității, cât și a Comisiilor de calitate de la nivelul facultăților se desfășoară în conformitate cu următoarele acte normative:

- Ordonanța de urgență nr. 75/2005 privind asigurarea calității educației cu modificările și completările ulterioare, aprobate prin Legea nr. 87/2006 și prin Ordonanța de urgență nr. 75/2011;
- Ordinul nr. 3475/2017 pentru aprobarea Metodologiei de înscriere și înregistrare a calificărilor din învățământul superior în Registrul Național al Calificărilor din Învățământul Superior (RNCIS);
- Ordinul nr. 5686/2017 privind modificarea și completarea Metodologiei de înscriere și înregistrare a calificărilor din învățământul superior în Registrul Național al Calificărilor din Învățământul Superior (RNCIS), aprobată prin Ordinul ministrului educației naționale nr. 3.475/2017;
- ORDIN Nr. 3194/2018 din 21 februarie 2018 privind modificarea Metodologiei de înscriere și înregistrare a calificărilor din învățământul superior în Registrul Național al Calificărilor din Învățământul Superior (RNCIS), aprobată prin Ordinul ministrului educației naționale nr. 3.475/2017;
- Legea educației naționale nr. 1/2011 cu modificările și completările ulterioare;
- Hotărârea nr. 1512/2008 pentru modificarea Metodologiei de evaluare externă, a standardelor, standardelor de referință și a listei indicatorilor de performanță a Agenției Române de Asigurare a Calității în Învățământul Superior, aprobată prin Hotărârea Guvernului nr. 1.418/2006. Standarde și recomandări ENQA (European Association for Quality Assurance in Higher Education).
- The European Higher Education Area. Achieving the Goals. Communique of the Conference of European Ministers Responsible for the Higher Education, Bergen, 19-20 May 2005.
- SR EN ISO 9001: 2008 Sisteme de management al calității. Cerințe.
- SR EN ISO 9004:2010 Conducerea unei organizații către un succes durabil. O abordare bazată pe managementul calității
- SR ISO IWA 2:2009 Sisteme de management al calității. Linii directoare pentru aplicarea ISO 9001 în domeniul educației.
- Carta Universității.

Responsabilitatea formală pentru asigurarea standardelor revine Senatului Universității „Dunărea de Jos” din Galați. Responsabilitatea directă la nivel instituțional în această direcție revine Consiliului Calității, ale cărui atribuții sunt:

- coordonarea în aplicarea procedurilor și activităților de evaluare și asigurare a calității, aprobate de conducerea universității, conform prevederilor Regulamentului de organizare și funcționare a Consiliului Calității;
- elaborarea anuală a unui Raport de evaluare internă privind calitatea educației în universitate care este public;
- formularea propunerilor de îmbunătățire a calității educației.

Pentru fiecare facultate, această responsabilitate este transferată comisiilor de calitate de la nivelul facultăților, precum și comisiilor de calitate de la nivelul fiecărui program de studiu (licență, master) și centru de cercetare. Toate comisiile de calitate și-au desfășurat activitatea în conformitate cu prevederile legale și cu prevederile Regulamentului de organizare și funcționare a Consiliului Calității.

Politica Universității „Dunărea de Jos” din Galați în domeniul calității vizează o abordare sistemică a managementului calității, în care fiecare componentă a sistemului are un statut bine definit și constituie o entitate în cadrul sistemului de management al calității, fiind caracterizată prin legături funcționale cu celelalte entități și sisteme.

Prin această abordare UDJG mizează pe formarea unei culturi a calității prin următoarele:

- A. calitatea ca excelență, privită în raport cu îndeplinirea standardelor existente;

- B. calitatea ca perfecționare, concept ce implică reorientarea dinspre standardele de rezultate caracteristice primei definiții spre standardele de proces;
- C. calitatea ca aspect potrivit pentru scop, privind calitatea în raport cu misiunea instituției de învățământ;
- D. calitatea ca valoarea pentru bani, apreciată din punctul de vedere al beneficiarilor săi, în termenii recuperării investițiilor făcute;
- E. calitatea ca transformare a beneficiarilor, privită ca întărire a răspunderii studenților față de procesul de învățare.

Universitatea „Dunărea de Jos” din Galați are un sistem pentru evaluarea periodică a activităților didactice, de cercetare și management care este utilizat în mod constant, îmbunătățit de la an la an și care a devenit o componentă de bază în cultura calității.

În 2020 Universitatea “Dunărea de Jos” din Galați a dispus de structuri, politici, strategii și procedee concrete pentru managementul și asigurarea calității activităților de predare, învățare și cercetare, cu obiectiv prioritar dezvoltarea unei culturi proprii a calității, care au fost îmbunătățite în permanență. Consiliul Calității a fost restructurat și a primit atribuții și responsabilități din partea conducerii universității.

În 2020 activitatea Comisiei de Calitate și a Departamentului de asigurarea calității s-a axat asupra mai multor aspecte specifice procesului didactic, legate de evaluarea programelor de studii, activități cu caracter permanent, precum:

- întocmirea și verificarea planurilor noi de învățământ în concordanță cu criteriile și standardele specifice domeniilor stabilite de către ARACIS;
- înregistrarea calificărilor aferente programelor de studii de licență și masterat, în colaborare cu responsabilii desemnați din cadrul facultăților;
- coordonarea activității de aplicare a procedurilor și activităților de evaluare și asigurarea calității în universitate; toate informațiile necesare desfășurării activităților de autoevaluare, sunt afișate pe pagina Asigurarea Calității; <https://www.calitate.ugal.ro/index.php/ro/>
- coordonarea și monitorizarea Comisiilor de calitate de la nivelul fiecărei structuri, repartizarea responsabilităților membrilor Comisiei de calitate;
- verificarea planurilor de învățământ pentru programele de studii de licență, de masterat, de la forma cu frecvență, cu frecvență redusă, sau învățământ la distanță, precum și cele de la DFCTT;
- documentarea și actualizarea conform modificărilor legislative noi din cursul anului;
- coordonarea elaborării procedurilor la nivel instituțional conform formularului standard de întocmire;
- actualizarea regulamentelor și metodologiilor din universitate, în acord cu modificările legislative.

În anul 2020 membrii Consiliului Calității au coordonat evaluarea internă pentru 16 programe de studii universitare de licență și masterat în vederea evaluării de către ARACIS. În funcție de tipul de acreditare programele de studii evaluate au fost:

Tip program	Tip evaluare	Nr. programe de studii
Licență	Autorizare provizorie (AP)	6
	Acreditare (A)	1
	Evaluare periodică (EP)	4
Masterat	Acreditare domeniu nou de studii (A)	2
	Încadrare program nou într-un domeniu existent acreditat	1
	Evaluare periodică (EP)	2

În anul 2020 au fost evaluate intern și s-au transmis către ARACIS în vederea obținerii autorizării provizorii următoarele programe de studii universitare de licență:

1. Facultatea **Transfrontalieră**

Domeniul: **Știința mediului**

Program de studii: **Ecologie și protecția mediului (la Cahul)**

Locația / Forma de învățământ (IF, FR, ID): **IF (Cahul)**

Limba de desfășurare a activităților din programul respectiv: **română**

Număr de credite (ECTS): **180**

Dosarul a fost trimis la ARACIS în luna Aprilie 2020.

2. Facultatea: **Știința și Ingineria Alimentelor**
 Domeniul: **Științe inginerești aplicate**
 Program de studii: **Inginerie în nutriție aplicată**
 Locația / Forma de învățământ (IF, FR, ID): **Galați / IF**
 Limba de desfășurare a activităților din programul respectiv: **română**
 Număr de credite (ECTS): **240**
Dosarul a fost trimis la ARACIS în luna Iunie 2020.

3. Facultatea: **Știința și Ingineria Alimentelor**
 Domeniul: **Inginerie și management în agricultură și dezvoltare rurală**
 Program de studii: **Antreprenoriat în producția alimentară**
 Locația / Forma de învățământ (IF, FR, ID): **Galați / IF**
 Limba de desfășurare a activităților din programul respectiv: **română**
 Număr de credite (ECTS): **240**
Dosarul a fost trimis la ARACIS în luna Iunie 2020.

4. Facultatea: **Medicină și Farmacie**
 Domeniul: **Sănătate**
 Program de studii: **Medicină (în limba engleză)**
 Locația / Forma de învățământ (IF, FR, ID): **Galați / IF**
 Limba de desfășurare a activităților din programul respectiv: **engleză**
 Număr de credite (ECTS): **360**
Dosarul a fost trimis la ARACIS în luna Septembrie 2020.

5. Facultatea: **Transfrontalieră**
 Domeniul: **Limbi moderne aplicate**
 Program de studii: **Traducere și interpretare (RO/EN/FR) - Chișinău**
 Locația / Forma de învățământ (IF, FR, ID): **Chișinău / IF**
 Limba de desfășurare a activităților din programul respectiv: **română, engleză, franceză**
 Număr de credite (ECTS): **180**
Dosarul a fost trimis la ARACIS în luna Noiembrie 2020.

6. Facultatea: **Facultatea de Economie și Administrarea Afacerilor**
 Domeniul: **Administrarea afacerilor**
 Program de studii: **Administrarea afacerilor (în limba engleză)**
 Locația / Forma de învățământ (IF, FR, ID): **Galați / IF**
 Limba de desfășurare a activităților din programul respectiv: **engleză**
 Număr de credite (ECTS): **180**
Dosarul a fost trimis la ARACIS în luna Decembrie 2020.

În anul 2020 au fost evaluate intern și s-au transmis către ARACIS în vederea obținerii acreditării următoarele programe de studii universitare de licență:

1. Facultatea: **Medicină și Farmacie**
 Domeniul: **Sănătate**
 Program de studii: **Moșe**
 Locația / Forma de învățământ (IF, FR, ID): **Galați / IF**
 Limba de desfășurare a activităților din programul respectiv: **română**
 Număr de credite (ECTS): **240**
Dosarul a fost trimis la ARACIS în luna Iulie 2020.

În anul 2020 au fost evaluate intern și s-au transmis către ARACIS în vederea evaluării periodice pentru următoarele programe de studii universitare de licență:

1. **Facultatea Automatică, Calculatoare, Inginerie electrică și Electronică**
 Domeniul: **Inginerie electrică**
 Program de Studii: **Electromecanică**
 Locația/ Forma de învățământ (IF, IFR, ID): **Galați/IF**

Limba de desfășurare a activităților din programul respectiv: **română**
 Număr de credite (ECTS): **240**
Dosarul a fost trimis la ARACIS în luna Martie 2020.

2. Facultatea de Economie și Administrarea Afacerilor

Domeniul: **Cibernetică, statistică și informatică economică**
 Program de Studii: **Informatică economică**
 Locația/ Forma de învățământ (IF, IFR, ID): **Galați/IF**
 Limba de desfășurare a activităților din programul respectiv: **română**
 Număr de credite (ECTS): **180**
Dosarul a fost trimis la ARACIS în luna Martie 2020.

3. Facultatea de Științe Juridice, Sociale și Politice

Domeniul: **Drept**
 Program de Studii: **Drept**
 Locația/ Forma de învățământ (IF, IFR, ID): **Galați/IFR**
 Limba de desfășurare a activităților din programul respectiv: **română**
 Număr de credite (ECTS) : **240**
Dosarul a fost trimis la ARACIS în luna Aprilie 2020.

4. Facultatea: Medicină și Farmacie

Domeniul: **Sănătate**
 Program de studii: **Medicină dentară**
 Locația / Forma de învățământ (IF, FR, ID): **Galați / IF**
 Limba de desfășurare a activităților din programul respectiv: **română**
 Număr de credite (ECTS): **360**
Dosarul a fost trimis la ARACIS în luna Iulie 2020.

În anul 2020 au fost evaluate intern și s-au transmis către ARACIS în vederea obținerii acreditării următoarele programe de studii universitare de master:

1. Facultatea de Arte

Domeniul: **Teatru și artele spectacolului**
 Program de studii: **Teatru și arte performative**
 Tipul de masterat: **profesional**
 Locația /Forma de învățământ (IF, FR): **Galați / IF**
 Limba de desfășurare a activităților din programul respectiv: **română**
 Număr de credite (ECTS): **120**
Dosarul a fost trimis la ARACIS în luna Iunie 2020.

2. Facultatea de Arte

Domeniul: **Arte vizuale**
 Program de studii: **Pictură contemporană**
 Tipul de masterat: **profesional**
 Locația/Forma de Învățământ (IF/ FR): **Galați/IF**
 Limba de desfășurare a activităților din programul respectiv: **română**
 Număr de credite (ECTS): **120**
Dosarul a fost trimis la ARACIS în luna Martie 2020.

În anul 2020 a fost evaluat intern și s-au transmis către ARACIS în vederea încadrării programului de studii universitare de masterat într-un domeniu existent acreditat următorul program:

1. Facultatea Transfrontalieră

Domeniul: **Filologie**
 Program de studii: **Limbi moderne în dialog intercultural (ro/ru/en) (cu școlarizare la Chișinău)**
 Tipul de masterat: **profesional**
 Locația /Forma de învățământ (IF, FR): **Chișinău / IF**

Limba de desfășurare a activităților din programul respectiv: **română, rusă, engleză**
 Număr de credite (ECTS): **120**
Dosarul a fost trimis la ARACIS în luna Octombrie 2020.

S-a realizat evaluarea periodică pentru următoarele domenii de studii universitare de masterat:

1. Domeniul de studii de masterat: **TEOLOGIE**

Facultatea	Programe de studii universitare de masterat/ Forma de învățământ/ limba de predare	Tipul de masterat	Locația geografică
Facultatea de Istorie, Filosofie și Teologie	Spiritualitatea ortodoxă și asistență socială/ cu frecvență/ limba română	profesional	Galați

2. Domeniul de studii de masterat: **ISTORIE**

Istorie, Filosofie și Teologie	Geopolitică și interferențe sociale și culturale est-europene (interdisciplinar cu domeniile: Filosofie, Sociologie)/ cu frecvență/ limba română	de cercetare	Galați
Transfrontalieră	Geopolitică și interferențe social-culturale est-europene (interdisciplinar cu domeniile: Filologie, Teologie)/ cu frecvență/ limba română	de cercetare	Cahul

În perioada de raportare au fost prelucrate și transmise la ANC 10 formulare de înscriere în RNCIS aferente a 10 programe de studii, precum și 3 solicitări în vederea actualizării competențelor pe platforma RNCIS.

Nr. Crt.	Facultatea	Denumirea calificării	Denumirea programului de licență/master
1.	Facultatea Transfrontalieră	Limba română – identitate și deschidere culturală (cu școlarizare la Chișinău)	Limba română – identitate și deschidere culturală (cu școlarizare la Chișinău)
2.	Facultatea de Economie și Administrarea Afacerilor	Administrarea afacerilor (în limba engleză)	Administrarea afacerilor (în limba engleză)
3.	Facultatea de Medicină și Farmacie	Doctor-Medic	MEDICINĂ (în limba engleză)
4.	Facultatea Transfrontalieră	Comunicare, multiculturalitate și multilingvism (cu școlarizare la Taraclia)	Comunicare, multiculturalitate și multilingvism (cu școlarizare la Taraclia)
5.	Facultatea Transfrontalieră	Relații Internaționale și Studii Europene	Relații Internaționale și Studii Europene – (la Chișinău)
6.	Facultatea Transfrontalieră	Traducere și interpretare (ro/ en/fr) – Chișinău	Traducere și interpretare (ro/ en/fr) - Chișinău

7.	Facultatea Transfrontalieră	Istorie și patrimoniu în Europa Centrală și de Est	Istorie și patrimoniu în Europa Centrală și de Est
8.	Facultatea de Inginerie	Specialist Prestatii Autovehicule	Concepte avansate în proiectarea și exploatarea autovehiculelor
9.	Facultatea de Automatică, Calculatoare, Inginerie Electrică și Electronică	Rețele și software de telecomunicații	Rețele și software de telecomunicații
10.	Facultatea Transfrontalieră	Afaceri internaționale	Afaceri internaționale (la Chișinău)
		Actualizare competențe pentru:	
		<ul style="list-style-type: none"> - Știința materialelor; - Informatică aplicată în ingineria materialelor; 	
11.	Facultatea de Inginerie	<ul style="list-style-type: none"> - Inginerie economică industrială; - Metode avansate și tehnologii inovative; - Proiectare și simulare în ingineria sudării 	
12.	Facultatea de Istorie, Filosofie și Teologie	Actualizare competențe pentru programul de studii "Artă sacra"	
13.	Facultatea de Științe Juridice, Sociale și Politice	Actualizare competențe pentru programul de studii de licență "Drept"	

Toate informațiile legate de asigurarea calității în Universitate sunt afișate pe pagina <https://www.calitate.ugal.ro/index.php/ro>.

În Universitatea "Dunărea de Jos" din Galați au fost implementate sisteme de bune practici în activitatea de evaluare a calității corpului profesoral. Universitatea dispune de personal didactic adecvat numărului total al studenților, ca număr și ca bază de funcționare, pentru fiecare domeniu. Personalul didactic corespunde, în privința calificărilor, specificului programelor de studiu și obiectivelor de calitate pe care acestea și le-au fixat. Sunt aplicate consecvent procedee de stabilire a unui set de nivele profesionale de reper și sunt realizate comparații.

Și pentru activitatea didactică derulată în anul 2020 s-a acordat o atenție prioritară procedurii de evaluare a calității corpului profesoral, s-au folosit toate tipurile de evaluare precizate de standardele ARACIS, proces care s-a derulat cu implicarea comisiilor de calitate de la nivelul facultăților.

Transparența publică a tuturor datelor și informațiilor, oferite în formă tipărită și în formă electronică, referitoare la toate calificările și programele de studiu, actualitatea, corectitudinea și validitatea acestor informații, sunt demonstrate permanent. Universitatea "Dunărea de Jos" din Galați și toate facultățile ei oferă informații și date, cantitative și/sau calitative, actuale și corecte, despre calificările, programele de studiu, diplomele, personalul didactic și de cercetare, facilitățile oferite studenților și despre orice aspecte de interes pentru public, în general, și pentru studenți, în special. Informația oferită public de universitate este comparabilă, cantitativ și calitativ, cu cea oferită de universitățile din Spațiul European al Învățământului Superior.

Managementul la nivel administrativ s-a caracterizat prin reactualizarea responsabilităților, obiectivelor și activităților din cadrul acestuia. Politica în domeniul calității în UGAL vizează obiectivele asigurării calității și mijloacele de realizare ale acestora. Strategiile sunt focalizate pe obiective și se referă la modul de mobilizare a resurselor pentru realizarea la timp a obiectivelor propuse la nivel de instituție și pe programe de studiu.

Monitorizarea managementului calității în Universitatea „Dunărea de Jos” din Galați este asigurată, conform prevederilor din Ordinul Secretariatului General al Guvernului nr. 600/2018 privind aprobarea Codului controlului intern managerial al entităților publice, prin Comisia de monitorizare, cu atribuții în monitorizarea, coordonarea și îndrumarea metodologică a implementării și dezvoltării sistemului de control intern managerial, ale cărei obiective au vizat:

- optimizarea activității prin crearea cadrului de colaborare cu Consiliul Calității;
- funcționarea eficientă și eficace a structurilor administrative;
- utilizarea informațiilor în mod unitar, corect, complet și la momentul oportun;
- conformitatea cu legile, regulamentele și politicile interne ale organizației.

Universitatea „Dunărea de Jos” din Galați dispune de practici de auditare internă cu privire la principalele domenii ale activității universitare, asigurându-se astfel că angajamentele pe care și le-a asumat sunt respectate riguros, în condiții de transparență publică.

Comisia de monitorizare cu atribuții în monitorizarea, coordonarea și îndrumarea metodologică a implementării și dezvoltării sistemului de control intern managerial a avut în decursul anului 2020 de îndeplinit următoarele activități:

- realizarea raportărilor semestriale către MEC – privind stadiul implementării sistemului de control managerial (SCIM) la nivelul instituției;
- distribuirea și completarea chestionarele de autoevaluare a stadiului de implementare a standardelor de control intern/managerial, la sfârșitul anului;
- revizuirea documentelor SCIM;
- folosirea resurselor universității și corelarea cu obiectivele generale și specifice;
- îmbunătățirea fluxului informațional, cu accent pe circuitul documentelor;
- standardizarea și o mai mare predictibilitate a acțiunilor;
- responsabilizarea managementului și a personalului de execuție;
- monitorizare continuă a performanțelor universității;
- gestionare documente platforma e-guvernare Punctul de Contact Unic Electronic;
- reactualizarea componenței Consiliul Calității și a Comisiei de monitorizare.

În anul 2020, în cadrul Universității “ Dunărea de Jos” din Galați au fost realizate și actualizate următoarele documente:

- a) Organigrama administrativă a Universității „Dunărea de Jos” din Galați, aprobată HS nr. 47/27.02.2020;
- b) Programul de dezvoltare a Sistemului de control intern managerial, aprobat HS nr. 172/10.12.2020;
- c) Plan strategic de dezvoltare a Școlilor doctorale și a IOSUD, aprobat HS nr. 150/29.10.2020;

Metodologii:

1. Metodologie privind regimul actelor de studii și al documentelor universitare în cadrul Universității „Dunărea de Jos” din Galați, aprobată HS nr. 107/03.08.2020;
2. Metodologie de acordare a burselor și a altor forme de sprijin material pentru studenții Universității „Dunărea de Jos” din Galați, învățământ cu frecvență, aprobată HS nr. 109/05.08.2020;
3. Metodologie de concurs pentru ocuparea posturilor de asistent de cercetare pe perioadă determinată, aprobată HS nr. 171/09.12.2020;
4. Metodologie privind menținerea calității de cadru didactic sau de cercetare titular după împlinirea vârstei standard de pensionare și reîncadrarea personalului didactic pensionat, aprobată HS nr. 175/17.12.2020;
5. Metodologie de acordare a gradațiilor de merit, aprobată HS nr. 162/02.12.2020;
6. Metodologia privind organizarea și desfășurarea procesului de obținere a atestatului de abilitare în Universitatea „Dunărea de Jos” din Galați (IOSUD-UDJG), aprobată HS nr. 140/29.09.2020;
7. Metodologia privind susținerea publică a tezei de doctorat la IOSUD – Universitatea „Dunărea de Jos” din Galați, aprobată HS nr. 140/29.09.2020;
8. Metodologia de desfășurare a procesului de constituire a consiliului pentru studiile universitare de doctorat (CSUD) al IOSUD-UDJG, pentru mandatul 2020 – 2024, aprobată HS nr. 115/04.09.2020;
9. Metodologia privind organizarea și desfășurarea admiterii la ciclul III de studii universitare de doctorat în anul universitar 2020-2021, aprobată HS nr. 91/12.06.2020;
10. Metodologia desfășurării concursului de admitere la Universitatea „Dunărea de Jos” din Galați în anul

- 2020, aprobată HS nr. 89/27.05.2020;
11. Metodologia de desfășurare a concursului pentru ocuparea funcției de director al Consiliului pentru studii universitare de doctorat CSUD) al IOSUD- Universitatea „Dunărea de Jos” din Galați, aprobată HS nr. 77/14.04.2020;
 12. Metodologia desfășurării concursului de admitere la Universitatea „Dunărea de Jos” din Galați în anul 2020.HS nr. 71/27.03.2020;
 13. Metodologia de desfășurare a concursului pentru ocuparea funcției de director al Consiliului studiilor universitare de doctorat (CSUD) de la IOSUD - Universitatea „Dunărea de Jos” din Galați, aprobată HS nr. 62/12.03.2020;

Proceduri:

1. Procedura de înființare spin-off UDJG în cadrul Universității „Dunărea de Jos” din Galați, aprobată HS nr. 86/20.05.2020;
2. Procedura pentru susținerea online a lucrărilor metodico-științifice pentru obținerea gradului didactic I, aprobată HS nr. 88/22.05.2020;
3. Procedura pentru arhivarea în depozitul digital a lucrărilor de finalizare a studiilor și a înregistrărilor de la susținerea online în anul universitar 2019-2020, aprobată HS nr. 103/22.07.2020;
4. Procedura pentru susținerea activităților de evaluare a studenților în anul universitar 2019-2020, aprobată HS nr. 87/21.05.2020;
5. Procedura pentru susținerea examenelor de finalizare a studiilor universitare de licență, de masterat și a programelor de studii postuniversitare în anul universitar 2019-2020, aprobată HS nr. 87/21.05.2020;
6. Procedura operațională de acordare a burselor din venituri proprii pentru studenții Facultății Transfrontaliere admiși pe locuri fără plata taxelor de școlarizare, dar fără bursă, aprobată HS nr. 77/14.04.2020;
7. Procedura operațională privind acordarea creditărilor din veniturile proprii pentru proiectele derulate în cadrul Universității „Dunărea de Jos” din Galați, aprobată HS nr. 71/27.03.2020;
8. Procedura operațională privind circuitul referatelor de necesitate și al docmunetelor aferente deplasărilor, aprobată HCA nr. 43/22.05.2020;
9. Procedura operațională privind organizarea și exercitarea controlului financiar preventiv propriu, aprobată HCA nr. 67/29.07.2020;
10. Procedură operațională – Solicitare înregistrări sistem supraveghere video, nr. înreg. 9158/06.04.2020;
11. Procedură operațională – Solicitare asistență tehnică IT&C, nr. înreg. 9159/06.04.2020;
12. Procedura pentru susținerea online a tezelor de abilitare, aprobată HS nr. 87/21.05.2020;
13. Procedura pentru susținerea online a tezelor de doctorat, aprobată HS nr. 87/21.05.2020;
14. Procedura operațională pentru susținerea online a concursului pentru ocuparea funcției de director al Consiliului pentru studii universitare de doctorat al IOSUD – UDJG și Etapele tehnice de utilizare a Platformei Microsoft Teams pentru prezentarea și susținerea planului managerial al candidaților la funcția de director al CSUD, aprobată HS nr. 80/29.04.2020;
15. Procedura operațională – Colectarea și raportarea rezultatelor activității CDI din UDJG, aprobată HS nr. 80/29.04.2020;
16. Procedura operationala pentru studentii vizitatori, nr. înreg. 18905/ 05.08.2020;
17. Procedura operationala pentru îndrumarea și coordonarea studenților Erasmus+, aprobată HCA nr. 63/20.07.2020;
18. Procedura operațională privind monitorizarea implementării proiectelor, aprobată HCA nr. 38/14.05.2020;
19. Procedura pentru susținerea online a concursurilor pentru ocuparea posturilor didactice și de cercetare în Universitatea „Dunărea de Jos” din Galați, aprobată HS nr. 109/05.08.2020.
20. Procedura operațională pentru susținerea online a concursului pentru ocuparea funcției de director al Consiliului pentru studiile universitare de doctorat (CSUD) de la IOSUD - Universitatea „Dunărea de Jos” din Galați, aprobată HS nr. 104/23.07.2020.

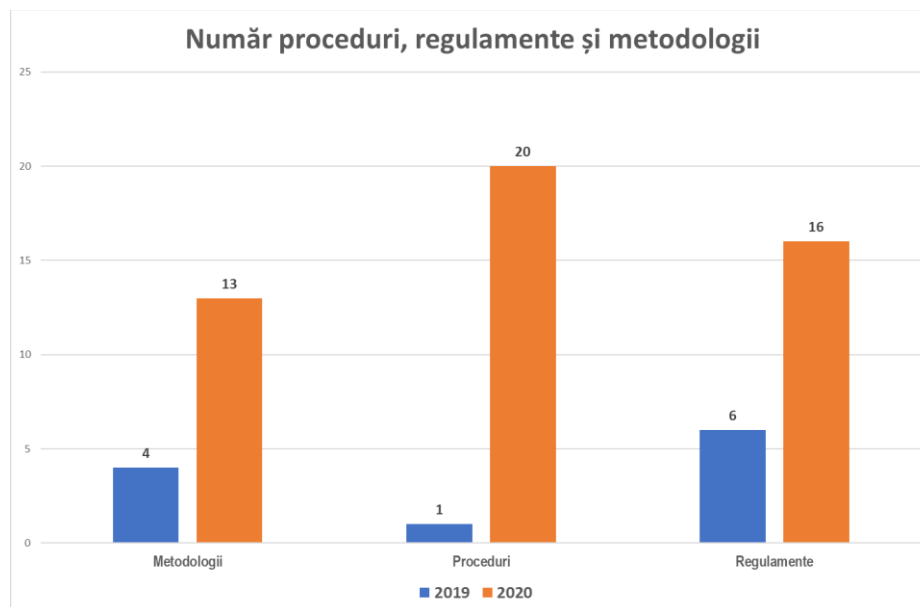
Regulamente:

1. Regulamentul de organizare si functionare a senatului, aprobat HS nr. 164/09.12.2020;
2. Regulamentul de organizare si funcționare a Comisiei didactice și de calitate a Senatului, aprobat HS nr. 165/09.12.2020;
3. Regulamentul de organizare și funcționare a Comisiei pentru baza materială, buget și finanțe a Senatului, aprobat HS nr. 166/09.12.2020;
4. Regulamentul de organizare și funcționare a Comisiei pentru cercetarea științifică a Senatului, aprobat HS nr. 167/09.12.2020;

5. Regulamentul de organizare și funcționare a Comisiei pentru activitatea studenților și probleme sociale a Senatului, aprobat HS nr. 168/09.12.2020;
6. Regulamentul de organizare și de funcționare a Comisiei pentru dezvoltare instituțională și internaționalizare a Senatului, aprobat HS nr. 169/09.12.2020;
7. Regulamentul de organizare și de funcționare a Cancelariei Senatului, aprobat HS nr. 170/09.12.2020;
8. Regulamentul de organizare și de funcționare a Biroului Erasmus, aprobat HS nr. 171/09.12.2020;
9. Regulamentul privind organizarea și funcționarea Comisiei de monitorizare, aprobat HS nr. 172/10.12.2020;
10. Regulamentul de organizare și de funcționare a Centrului de Consiliere și Orientare în Carieră, aprobat HS nr. 177/18.12.2020;
11. Regulamentul de organizare și de funcționare a Consiliului calității, aprobat HS 114/03.09.2020;
12. Regulament propriu de recunoaștere a perioadelor de studii sau de plasament efectuate în cadrul mobilităților Erasmus+, aprobat HS nr. 106/31.07.2020;
13. Regulamentul privind înființarea și dezvoltarea de start-up-uri la nivelul Universității „Dunărea de Jos” din Galați, aprobat HS nr. 97/24.06.2020;
14. Regulamentul de organizare și de funcționare a Comisiei juridice și de etică a Senatului Universității „Dunărea de Jos” din Galați, aprobat HS nr. 87/21.05.2020;
15. Regulament privind colaborarea, dezvoltarea și monitorizarea de spin-off-uri în cadrul Universității „Dunărea de Jos” din Galați, aprobat HS nr. 86/20.05.2020;
16. Regulament privind organizarea și desfășurarea examenelor de licență/diplomă și disertație, aprobat HS nr. 62/12.03.2020.

Comparativ cu anul 2019, în 2020 numărul procedurilor elaborate sau avizate de departamentul de calitate a crescut de 20 de ori, numărul metodologiilor de 3,25 ori, iar al regulamentelor de 2.67 ori.

Anul	Metodologii	Proceduri	Regulamente
2019	4	1	6
2020	13	20	16



F. SITUAȚIA RESPECTĂRII ETICII UNIVERSITARE ȘI A ETICII ACTIVITĂȚILOR DE CERCETARE

Comisia de Etică Universitară își desfășoară activitatea în baza prevederilor legale în vigoare, după cum urmează: *Legea Educației Naționale nr. 1/ 04.01.2011, Legea nr. 206/ 2004, privind buna conduită în cercetarea științifică, dezvoltare tehnologică și inovare, cu modificările și completările ulterioare, Regulamentul privind organizarea și funcționarea comisiei de etică universitară* (aprobat prin HS nr. 8/ 05.07.2012 și modificat prin HS nr. 181/ 12.12.2013), *Codul de Etică și deontologie profesională universitară* (aprobat de Senatul Universității prin HS din 22.07.2011 și modificat prin HS nr. 30/ 05.06.2014) și *Cartei Universității „Dunărea de Jos” din Galați*.

Conducerea CEU a fost avizată de către Consiliul de Administrație prin HCA nr. 93/ 19.10.2020, aprobată de către Senatul Universității prin HS nr. 148/ 21.10.2020, în baza căreia s-a emis decizia nr. 3709/ 22.10.2020. Actuala componență a CEU a fost avizată de către Consiliul de Administrație prin HCA nr. 81/ 16.09.2020, aprobată de către Senatul Universității prin HS nr. 138/ 21.09.2020, în baza căreia s-a emis decizia nr. 3264/ 24.09.2020.

În anul 2020 CEU s-a întrunit pentru a aviza studii de caz/ desfășurarea activității de cercetare științifică cu subiecți umani, pentru a analiza presupuse încălcări ale normelor de etică și deontologie profesională și o abatere de la buna conduită în activitatea de cercetare-dezvoltare, concretizate în opt cauze, după cum urmează:

- A. Avizarea unor studii de caz sau desfășurarea activităților de cercetare științifică (două solicitări), soluționate prin HCEU și rămase definitive.
- B. Alte încălcări ale normelor de etică și deontologie profesională (cinci cazuri), stadiul de soluționare fiind următorul:
 - una soluționată prin HCEU și rămasă definitivă;
 - una clasată rămasă definitivă;
 - trei în curs de soluționare/ pe rolul CEU.
- C. O altă cauză a vizat plagiatul, soluționată prin HCEU și rămasă definitivă.

Astfel:

A. Solicitățile privind avizarea unor studii de caz sau desfășurarea activității de cercetare științifică pe subiecți umani au fost adresate de către cadre didactice din cadrul Facultății de Medicină și Farmacie.

Acestea au fost avizate de către membrii CEU în baza Avizelor favorabile ale Comisiei de Etică a Facultății de Medicină și Farmacie și în temeiul ordinului comun al Ministerului Sănătății Publice și al Ministerului Educației, Cercetării și Tineretului nr. 140 /1515 din 26.01.2007. HCEU se găsesc la:

https://www.ugal.ro/files/site/comisie_etica/HCEU_nr_2_2020.pdf

https://www.ugal.ro/files/site/comisie_etica/HCEU_nr_3_2020.pdf.

Centralizarea avizelor acordate de către CEU este prezentată în cele ce urmează:

Nr. crt.	Facultatea	Număr înregistrare sesizare	Număr înregistrare dosar CEU	Număr înregistrare Aviz de la Comisia de Etică a Facultății de Medicină și Farmacie	Avizat prin
1	Medicină și Farmacie	4697/19.02.2020	2/19.02.2020	557/11.02.2020, HCE nr.1/07.02.2020	HCEU nr. 2 din 20.02.2020
2	Medicină și Farmacie	4698/19.02.2020	3/19.02.2020	558/11.02.2020, HCE nr.2/07.02.2020	HCEU nr. 3 din 20.02.2020

B.1. Sesizarea nr. RCF3574/03.06.2020, formulată de către un cadru didactic al Facultății de Educație Fizică și Sport împotriva unui grup de studenți ai Facultății de Inginerie, a avut ca obiect alte abateri de la normele de etică și deontologie profesională.

După audierea părților și analiza probelor instrumentate în cadrul dosarului, CEU a constatat, având în vedere cele consemnate în cadrul ședințelor de lucru cât și poziția părților, ca fiind rămasă fără obiect sesizarea nr.

RCF3574/03.06.2020. Situația semnalată a fost rezolvată prin HCEU nr. 4/ 04.11.2020, hotărâre rămasă definitivă și care poate fi consultată la:

https://www.ugal.ro/files/site/comisie_etica/HCEU_NR_4_2020.pdf.

B.2. Sesizarea nr. RF3665/29.09.2020, formulată de un grup anonim de absolvenți ai Facultății de Medicină și Farmacie, a fost analizată de către CEU, considerând și punctul de vedere exprimat de către conducerea Facultății de Medicină și Farmacie (RF3878/05.10.2020), care a răspuns în detaliu la toate acuzele aduse, eliminând eventualele suspiciuni ridicate de petiție.

Conform dispozițiilor art. 7 din Ordonanța nr. 27/2002 privind reglementarea activității de soluționare a petițiilor, modificată și actualizată, conform căreia „petițiile anonime sau cele în care nu sunt trecute datele de identificare a petiționarului nu se iau în considerare și vor fi clasate potrivit prezentei ordonanțe” sesizarea a fost clasată.

Analizându-și competența, CEU a stabilit că în temeiul art. 306 alin. (3) lit. a) din Legea nr.1/2011 „analizează și soluționează abaterile de la etica universitară, pe baza sesizărilor sau prin autosesizare, conform Codului de etică și deontologie universitară”. De asemenea, dispozițiile art. 55 alin. (3) lit. a) din Codul de etică și deontologie universitară al UDJG și art. 6 lit. a) din Regulamentul privind organizarea și funcționarea CEU reiterează prevederea legală referitoare la competență.

Astfel, raportat la cele sesizate, CEU nu a identificat vreo încălcare a normelor de etică și deontologie profesională prevăzute de Legea nr. 1/ 2011, Carta Universității „Dunărea de Jos” din Galați și Codul de etică și deontologie profesională universitară al UDJG și a procedat, cu unanimitate de voturi, la clasarea cauzei.

B.3. Sesizarea nr. RF5835/18.11.2020, a fost trimisă spre analiză CEU (375/CEU/20.11.2020) de către Decanatul Facultății de Arhitectură Navală având ca obiect presupuse abateri de la normele de etică și deontologie profesională. CEU a procedat la audierea părților, dar nu s-a reușit, din motive obiective independente de CEU și de activitatea didactică, decât audierea intimitei. Cauza este în curs de soluționare la CEU.

B.4. Sesizarea nr. RCF6027/30.10.2020, formulată de către un cadru didactic al Facultății Transfrontaliere asupra unui cursant DFCTT, a fost trimisă spre analiză CEU (378/CEU/23.11.2020) de către DJRU, vizează presupuse abateri de la normele de etică și deontologie profesională. CEU a procedat la audierea părților și în timpul audierilor pârâtul a formulat o sesizare împotriva unor cadre didactice, reluată apoi prin adresa nr. RCF6763/23.12.2020, precum și prin alte adrese/ mailuri, în care sunt reiterate aceleași acuzații, în mod repetitiv. Cauza este în curs de soluționare la CEU.

B.5. Solicitarea nr. 29049/23.11.2020, în baza căreia s-a întocmit Dosarul nr. 8, are ca obiect abateri de la de la normele de etică și deontologie profesională. Pentru soluționarea cazului CEU a procedat la înființarea unei Comisii de analiză, aprobată prin decizia rectorului nr. 3994/ 26.11.2020 și modificată prin decizia rectorului nr. 4240/17.12.2020. Cauza este pe rolul CEU.

C. Sesizarea nr. C1149/ 12.02.2020, formulată de către o persoană din afara universității, împotriva unui cadru didactic din învățământul preuniversitar, care a susținut probele pentru obținerea gradului didactic I în cadrul Universității „Dunărea de Jos” din Galați, a avut ca obiect suspiciunea de plagiat și încălcarea Codului de Etică și Deontologie Profesională Universitară (art. 25 alin. (1) și (2), art. 35 alin. (2) și (3)). CEU a deschis dosarul nr. 1 din 12.02.2020 și a procedat la înființarea unei Comisii de analiză, aprobată prin decizia rectorului nr. 372/ 14.02.2020.

Rezultatele analizei efectuate de către Comisia de analiză se regăsesc în Raportul nr. 4723/ 20.02.2020, prin care s-a stabilit că lucrarea de grad didactic I incriminată nu este plagiată și prin urmare nu a fost aplicată nicio sancțiune. https://www.ugal.ro/files/site/comisie_etica/HCEU_nr_1_2020_RCa.pdf.

CEU a aprobat raportul Comisiei de analiză prin HCEU nr. 1 din 20.02.2020, care se găsește la:

https://www.ugal.ro/files/site/comisie_etica/HCEU_nr_1_2020.

Raportul a fost prezentat și votat de membrii CEU în data de 27.01.2021, transmis Rectorului și Senatului Universității în conformitate cu art. 6, lit. b) din Regulamentul privind organizarea și funcționarea Comisiei de Etică Universitară.

Prezentul raport se referă la activitatea CEU în perioada sus-menționată privind situația respectării eticii și deontologiei profesionale universitare și a bune conduite în activitatea de cercetare științifică, dezvoltare tehnologică și inovare din cadrul Universității „Dunărea de Jos” din Galați.

G. SITUAȚIA POSTURILOR VACANTE

Structura posturilor didactice normate, la 31 decembrie 2020, raportată la funcțiile didactice și la gradul de ocupare se prezintă astfel:

- din numărul total de 1276 de posturi didactice normate, 66.14% sunt ocupate (din care 5.72% ocupate cu asistenți de cercetare), iar 33.86% sunt vacante.

Structura acestora raportată la funcțiile didactice se prezintă astfel:

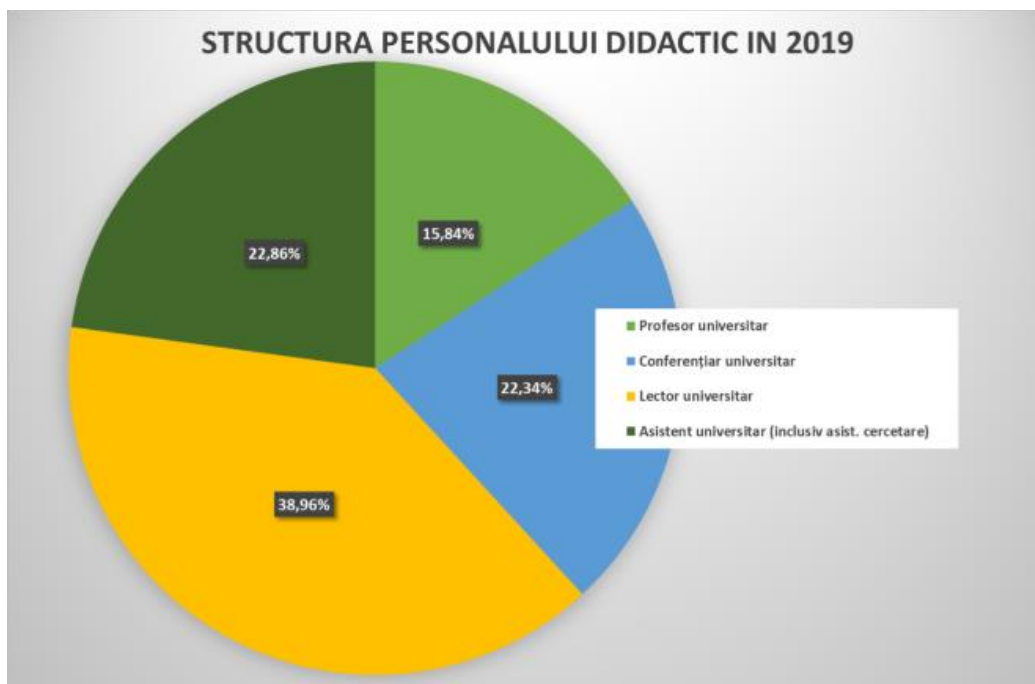
- profesor universitar: 16.46%
- conferențiar universitar: 19.59%
- lector universitar: 37.70%
- asistent universitar: 20.53%
- asistent de cercetare: 5.74%.

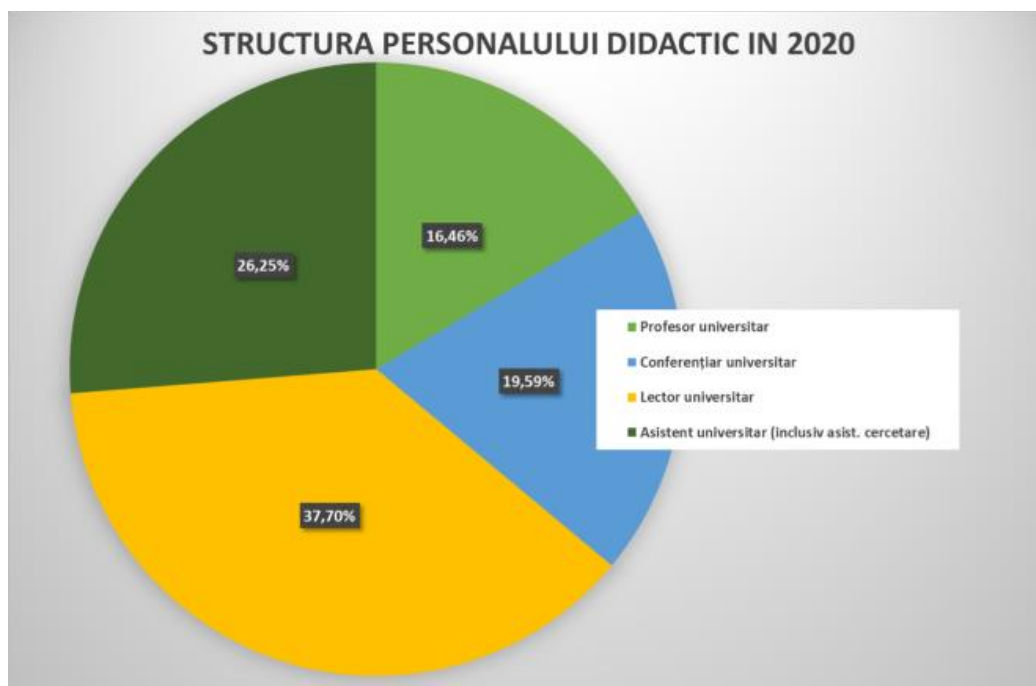
Față de luna ianuarie a anului 2020, la 31 decembrie 2020 numărul posturilor didactice normate este mai mare cu 10.47%. În ceea ce privește gradul de ocupare, numărul angajaților în funcții didactice (inclusiv asistenții de cercetare) este mai mare cu 2.8% în 2020 față de 2019, iar numărul total al posturilor vacante a crescut în perioada decembrie 2019 - decembrie 2020 cu 29.34%.

Numărul total al posturilor din statele de funcții pentru anii universitari 2017-2018, 2018-2019, 2019-2020 și pe funcții didactice se prezintă astfel:

Tabelul G1 - Numărul total de posturi din statele de funcții

Posturi didactice	2017	2018	2019	2020
Profesor universitar	200	188	183	210
Conferențiar universitar	257	261	258	250
Lector universitar	395	427	450	481
Asistent universitar (inclusiv asist. cercetare)	267	266	264	335
TOTAL	1119	1142	1155	1276





Numărul posturilor de șef lucrări/lector este cel mai mare, reprezentând 37.70% din totalul posturilor didactice normate în 2020. O creștere semnificativă a numărului de posturi s-a înregistrat pentru posturile de asistent, în 2020 față de 2019 (26.89%).

În semestrul I al anului universitar 2019–2020 au fost scoase la concurs 26 de posturi didactice vacante pe perioadă nedeterminată, precum și 14 posturi didactice vacante de asistent pe perioadă determinată.

În semestrul al II-lea al anului universitar 2019 – 2020 au fost scoase la concurs 30 posturi didactice pe perioadă nedeterminată pe care s-au înscris un număr de 19 candidați. Din cele 30 posturi, 6 posturi au fost ocupate prin intrare în sistem, 9 de posturi au fost posturi ocupate prin promovare, iar 15 posturi au rămas neocupate (tabelul G1).

În semestrul al II-lea al anului universitar 2019–2020 au fost scoase la concurs 5 posturi didactice vacante de asistent și șl/lector pe perioadă determinată, din care s-au ocupat doar 3 posturi.

La concursul din semestrul I al anului universitar 2020–2021, numărul de posturi didactice vacante pe perioadă nedeterminată a fost 37 și s-au înscris un număr de 30 candidați. Din cele 37 posturi, 7 posturi au fost ocupate prin intrare în sistem, 20 de posturi au fost posturi ocupate prin promovare, iar 10 posturi au rămas neocupate.

De asemenea, în semestrul I al anului universitar 2020–2021 au fost scoase la concurs posturi didactice vacante de asistent și șl/lector pe perioadă determinată în număr de 25, din care doar 24 posturi s-au ocupat (tabelul G2).

Tabelul G1 - Distribuția posturilor pe perioadă nedeterminată scoase la concurs pe funcții didactice în 2019-2020

Concurs 2019-2020- sem.I	Profesor	Conferențiar	Lector/SI	Asistent	Total
Cadre didactice intrate în sistem	0	1	3	2	6
Cadre didactice promovate	3	6	9	0	18
Posturi rămase neocupate prin neprezentare la concurs	0	0	0	0	0
Cadre didactice neconfirmate pe noile posturi	1	0	1	0	2
TOTAL	4	7	13	2	26

Concurs 2019-2020- sem.II	Profesor	Conferențiar	Lector/SI	Asistent	Total
Cadre didactice intrate în sistem	0	0	6	0	6
Cadre didactice promovate	1	1	7	0	9
Posturi rămase neocupate prin neprezentare la concurs	7	5	1	0	13

Cadre didactice neconfirmate pe noile posturi	1	1	0	0	2
Total	9	7	14	0	30

Tabelul G2 - Distribuția posturilor pe perioadă nedeterminată scoase la concurs pe funcții didactice în 2020-2021

Concurs 2020-2021- sem.I	Profesor	Conferențiar	Lector/SI	Asistent	Total
Cadre didactice intrate în sistem	0	1	6	0	7
Cadre didactice promovate	5	10	5	0	20
Posturi rămase neocupate prin neprezentare la concurs	0	0	0	0	0
Cadre didactice neconfirmate pe noile posturi	1	1	0	0	2
Posturi la care nu s-a înscris nici un candidat	5	2	1	0	8
Total	11	14	12	0	37

Situția posturilor didactice la 1 IAN. 2021

Tabel G3

Nr. crt	Facultatea, departamentul, colegiul, servicii funcționale și alte structuri administrative	Nr. posturi prof.		Nr. posturi conf.		Nr. posturi lector/S.I		Nr. posturi asistent		Total posturi		Drd	Prof. cerc *	Asist. cerc. *		Total posturi normate**
		Ocupate	Vacante	Ocupate	Vacante	Ocupate	Vacante	Ocupate	Vacante	Ocupate	Vacante			Ocupate	Vacante	
Total		159	51	212	38	280	201	120	142	769	434	73	17	0	28	1203
1	Facultatea de Economie și Administrarea Afacerilor	8	8	25	0	10	11	1	17	44	36	6	4		4	80
2	Facultatea de Științe Juridice, Sociale și Politice	8	3	7	0	15	8	1	0	31	11	0	2		0	42
3	Facultatea de Litere	13	1	12	2	15	9	5	5	45	17	1	1		0	62
4	Facultatea de Istorie, Filosofie și Teologie	12	0	7	1	15	8	0	1	34	10	4	0		0	44
5	Facultatea de Științe și Mediu	12	0	9	2	19	12	2	11	42	25	13	0		2	67
6	Facultatea de Educație Fizică și Sport	9	1	16	0	8	20	10	25	43	46	1	1		1	89
7	Facultatea de Arte	3	1	6	4	11	7	8	1	28	13	0	1		0	41
8	Facultatea de Medicină și Farmacie	22	34	46	18	57	23	70	50	195	125	6	7		9	320
9	Facultatea de Arhitectură Navală	4	0	4	3	12	2	3	3	23	8	6	0		0	31
10	Facultatea de Automatică, Calculatoare, Inginerie Electrică și Electronică	11	1	12	0	34	14	11	12	68	27	4	0		4	95
11	Facultatea de Știința și Ingineria Alimentelor	12	1	12	1	19	6	0	4	43	12	14	0		4	55
12	Facultatea de Inginerie	26	2	30	3	29	7	3	9	88	21	14	1		4	109
13	Facultatea de Inginerie și Agronomie din Brăila	6	0	12	1	13	10	2	0	33	11	2	0		0	44
14	Facultatea Transfrontalieră	12	0	14	3	23	64	3	5	52	72	2	0		0	124
15	Școala Doctorală (IOSUD)									0	0					0

*Posturile vacante de prof. si asist. includ si 17 prof.cercetare si 28 asist.cercetare.

**În totalul de 1203 posturi normate nu sunt incluse cele 73 posturi DRD.

Situația posturilor destinate personalului didactic auxiliar și personalului nedidactic la
1 IAN. 2021

Nr. crt.	Facultatea, departamentul, colegiul, servicii funcționale și alte structuri administrative	Nr. pers. didactic-auxiliar		Nr. personalului nedidactic	
		Ocupat	Vacant	Ocupat	Vacant
Total		370	82	274	48
1	Facultatea de Economie și Administrarea Afacerilor	7	2	0	0
2	Facultatea de Științe Juridice, Sociale și Politice	3	1	0	0
3	Facultatea de Litere	4	0	0	0
4	Facultatea de Istorie, Filosofie și Teologie	2	0	0	0
5	Facultatea de Științe și Mediu	9	0	0	0
6	Facultatea de Educație Fizică și Sport	3	1	0	0
7	Facultatea de Arte	4	0	0	0
8	Facultatea de Medicină și Farmacie	11	2	0	0
9	Facultatea de Arhitectură Navală	4	0	0	0
10	Facultatea de Automatică, Calculatoare, Inginerie Electrică și Electronică	10	4	0	1
11	Facultatea de Știința și Ingineria Alimentelor	23	4	1	2
12	Facultatea de Inginerie	14	4	5	7
13	Facultatea de Inginerie și Agronomie din Brăila	1	2	0	0
14	Facultatea Transfrontalieră	1	2	0	0
15	Școala Doctorală (IOSUD)				
16	Direcția generală administrativă	35	7	226	21
17	Direcția economică	43	5	0	0
18	Direcția achiz. publ. și monit.ctr.	15	4	0	0
19	Directia juridica si resurse umane	16	4	0	0
20	Direcția câmine și cantine	22	3	37	14
21	Departam. mobilitati internat. si programe comunitare	7	7	0	0
22	Comp.cercetare, dezv. și inovare	5	1	0	1
23	Departam. de Comunic. promov. și relații publice	4	0	0	0
24	Comp. Servicii sociale și programe studentești	1	0	0	0
25	Direcția generală informatizare și comunicații digitale	14	3	1	0
26	Departam.de asigurarea calității	2	0	0	0
27	Serviciul bibliotecă si editura universitatii	26	7	3	2
28	Control financiar preventiv	2	0	0	0
29	Compartiment audit intern	3	0	0	0
30	Direcția generală secretariat	62	13	1	0
31	Centrul de Consiliere și Orientare în Carieră	4	2	0	0
32	Platforma REFORM	6	0	0	0
33	Centrul pentru învățământ la distanță și cu Frecvență Redusă	3	1	0	0
34	Departamentul de Formare Continuă și Transfer Tehnologic	4	3	0	0

H. SITUAȚIA INSERȚIEI PROFESIONALE A ABSOLVENȚILOR DIN PROMOȚIILE PRECEDENTE

În prezentul raport sunt prezentate date referitoare la absolvenții promoțiilor 2007-2019 care și-au ridicat actele de studii până la 1 martie 2021. În această perioadă, din totalul de 35055 de absolvenți, 15625 s-au prezentat la *Biroul de Eliberare a Actelor de Studii* și au completat chestionarul de evaluare a inserției pe piața muncii a absolvenților UGAL.

În 2020, din totalul de 2965 de absolvenți din promoția 2019, 907 au completat Chestionarul de evaluare a inserției pe piața muncii a absolvenților UGAL.

Din totalul respondenților, 54.69% își continuă studiile universitare, iar 76.85 % sunt angajați. Dintre aceștia, 66.71% sunt angajați în domeniul studiilor universitare absolvite, iar 33.29% într-un alt domeniu.

Absolvenții care nu au reușit să se angajeze la un an de la absolvire reprezintă 23.15 % din totalul respondenților.

În cele ce urmează este prezentată, comparativ, situația a unsprezece promoții de absolvenți, promoțiile 2007-2019.

SITUAȚIA ABSOLVENȚILOR PROMOȚIA 2007

Nr. crt.	Nr. absolvenți	Nr. absolv. care au completat chestionarul	Nr. absolvenți angajați	Angajarea este		Nr. absolv. fără loc de muncă la un an de la absolvire	Continuare de studii	
				În domeniu	În alt domeniu		Da	Nu
1.	2486	1385	1178	744	433	207	440	872
2.		55.71% din totalul absolvenților	85,05% din total chestionați	63,15% din total angajați	36,76% din total angajați	14,95% din total chestionați	31,76% din total chestionați	

SITUAȚIA ABSOLVENȚILOR PROMOȚIA 2008

Nr. crt.	Nr. absolvenți	Nr. absolv. care au completat chestionarul	Nr. absolvenți angajați	Angajarea este		Nr. absolv. fără loc de muncă la un an de la absolvire	Continuare de studii	
				În domeniu	În alt domeniu		Da	Nu
1.	3960	1724	1277	677	600	447	261	1463
2.		43,53% din totalul absolvenților	74,07% din total chestionați	53,01% din total angajați	46,98% din total angajați	25,92% din total chestionați	17,84% din total chestionați	

SITUAȚIA ABSOLVENȚILOR PROMOȚIA 2009

Nr. crt.	Nr. absolvenți	Nr. absolv. care au completat chestionarul	Nr. absolvenți angajați	Angajarea este		Nr. absolv. fără loc de muncă la un an de la absolvire	Continuare de studii	
				În domeniu	În alt domeniu		Da	Nu
1.	3935	2320	1540	853	687	780	933	1387
2.		58.95% din totalul absolvenților	66,37% din total chestionați	55,38% din total angajați	44.61% din total angajați	50.64% din total chestionați	40.21% din total chestionați	

SITUAȚIA ABSOLVENȚILOR PROMOȚIA 2010

Nr. crt.	Nr. absolvenți	Nr. absolv. care au completat chestionarul	Nr. absolvenți angajați	Angajarea este		Nr. absolv. fără loc de muncă la un an de la absolvire	Continuare de studii	
				În domeniu	În alt domeniu		Da	Nu
1.	2816	2082	1365	704	661	717	1089	993
2.		73.93% din totalul absolvenților	65.56% din total chestionați	51.57% din total angajați	48.42% din total angajați	34.43% din total chestionați	52.30% din total chestionați	

SITUAȚIA ABSOLVENȚILOR PROMOȚIA 2011

Nr. crt.	Nr. absolvenți	Nr. absolv. care au completat chestionarul	Nr. absolvenți angajați	Angajarea este		Nr. absolv. fără loc de muncă la un an de la absolvire	Continuare de studii	
				În domeniu	În alt domeniu		Da	Nu
1.	2721	1197	735	386	349	462	565	632
2.		43.99% din totalul absolvenților	61.40% din total chestionați	52.51% din total angajați	47.48% din total angajați	38.59% din total chestionați	47.20% din total chestionați	

SITUAȚIA ABSOLVENȚILOR PROMOȚIA 2012

Nr. crt.	Nr. absolvenți	Nr. absolv. care au completat chestionarul	Nr. absolvenți angajați	Angajarea este		Nr. absolv. fără loc de muncă la un an de la absolvire	Continuare de studii	
				În domeniu	În alt domeniu		Da	Nu
1.	2625	1300	825	409	416	475	654	646
2.		49.52% din totalul absolvenților	63.46% din total chestionați	49.58% din total angajați	50.42% din total angajați	36.54% din total chestionați	50.31% din total chestionați	

SITUAȚIA ABSOLVENȚILOR PROMOȚIA 2013

Nr. crt.	Nr. absolvenți	Nr. absolv. care au completat chestionarul	Nr. absolvenți angajați	Angajarea este		Nr. absolv. fără loc de muncă la un an de la absolvire	Continuare de studii	
				În domeniu	În alt domeniu		Da	Nu
1.	2270	1563	1026	619	407	537	724	839
2.		68.85% din totalul absolvenților	65.64% din total chestionați	60.33% din total angajați	39.66% din total angajați	34.35% din total chestionați	46.32% din total chestionați	

SITUAȚIA ABSOLVENȚILOR PROMOȚIA 2014

Nr. crt.	Nr. absolvenți	Nr. absolv. care au completat chestionarul	Nr. absolvenți angajați	Angajarea este		Nr. absolv. fără loc de muncă la un an de la absolvire	Continuare de studii	
				În domeniu	În alt domeniu		Da	Nu
1.	3074	945	599	348	251	346	472	473
2.		30.74% din totalul absolvenților	63.38% din total chestionați	58.09% din total angajați	41.90% din total angajați	36.61% din total chestionați	49.94% din total chestionați	

SITUAȚIA ABSOLVENȚILOR PROMOȚIA 2015

Nr. crt.	Nr. absolvenți	Nr. absolv. care au completat chestionarul	Nr. absolvenți angajați	Angajarea este		Nr. absolv. fără loc de muncă la un an de la absolvire	Continuare de studii	
				În domeniu	În alt domeniu		Da	Nu
1.	2125	357	232	139	95	125	220	137
2.		16.80% din totalul absolvenților	64.99% din total chestionați	59.41% din total angajați	40.60% din total angajați	35.02% din total chestionați	61.63% din total chestionați	

SITUAȚIA ABSOLVENȚILOR PROMOȚIA 2016

Nr. crt.	Nr. absolvenți	Nr. absolv. care au completat chestionarul	Nr. absolvenți angajați	Angajarea este		Nr. absolv. fără loc de muncă la un an de la absolvire	Continuare de studii	
				În domeniu	În alt domeniu		Da	Nu
1.	1659	336	219	122	97	117	215	121
2.		20.25% din totalul absolvenților	65.17% din total chestionați	55.70% din total angajați	44.30% din total angajați	34.82% din total chestionați	63,99% din total chestionați	

SITUAȚIA ABSOLVENȚILOR PROMOȚIA 2017

Nr. crt.	Nr. absolvenți	Nr. absolv. care au completat chestionarul	Nr. absolvenți angajați	Angajarea este		Nr. absolv. fără loc de muncă la un an de la absolvire	Continuare de studii	
				În domeniu	În alt domeniu		Da	Nu
1.	1569	758	559	323	236	198	436	322
2.		48.31% din totalul absolvenților	73.74% din total chestionați	57.78% din total angajați	42.21% din total angajați	26.12% din total chestionați	57.51% din total chestionați	42.48% din total chestionați

SITUAȚIA ABSOLVENȚILOR PROMOȚIA 2018

Nr. crt.	Nr. absolvenți	Nr. absolv. care au completat chestionarul	Nr. absolvenți angajați	Angajarea este		Nr. absolv. fără loc de muncă la un an de la absolvire	Continuare de studii	
				În domeniu	În alt domeniu		Da	Nu
1.	2850	751	568	367	201	183	324	427
2.		26.35% din totalul absolvenților	75.63% din total chestionați	64.61% din total angajați	35.38% din total angajați	24.36% din total chestionați	43.14% din total chestionați	56.85% din total chestionați

SITUAȚIA INSERȚIEI PROFESIONALE A ABSOLVENȚILOR UDJG - PROMOȚIA 2019

Nr. crt.	Nr. absolvenți	Nr. absolv. care au completat chestionarul	Nr. absolvenți angajați	Angajarea este		Nr. absolv. fără loc de muncă la un an de la absolvire	Continuare de studii	
				În domeniu	În alt domeniu		Da	Nu
1.	2965	907	697	465	232	210	496	411
2.		30.59% din totalul absolvenților	76.85% din total chestionați	66.71% din total angajați	33.29% din total angajați	23.15 % din total chestionați	54.69 % din total chestionați	45.31% din total chestionați

Abrevieri utilizate în raport:

UDJG – Universitatea Dunărea de Jos Galați

EUA – European Universities Association

FI – Facultatea de Inginerie

FSIA - Facultatea de Știința și Ingineria Alimentelor

FEAA - Facultatea de Economie și Administrarea Afacerilor

FL - Facultatea de Litere

FMF - Facultatea de Medicină și Farmacie

FSM - Facultatea de Științe și Mediu

FAN - Facultatea de Arhitectură Navală

FSJSP - Facultatea de Științe Juridice, Sociale și Politice

FACIEE - Facultatea de Automatică, Calculatoare, Inginerie Electrică și Electronică

FIFT - Facultatea de Istorie, Filosofie și Teologie

FEFS + DPPD - Facultatea de Educație Fizică și Sport și Departamentul pentru Pregătirea Personalului Didactic

FA - Facultatea de Arte

FIAB - Facultatea de Inginerie și Agronomie din Brăila

FT - Facultatea Transfrontalieră

CC – Consiliul de calitate

SCIM – Sistemul de control intern managerial